

INTERIOR

LA LUZ ES TUYA
VÍVELA






EN CADA **MOMENTO**
DE TU **VIDA**

ACENTO

VIVE TUS AMBIENTES
CON ILUMINACIÓN



DISEÑADA PARA
RESALTAR CADA DETALLE



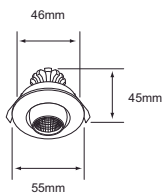
Luminario Miniatura



B



S



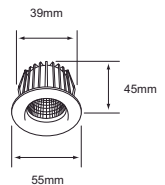
YDCLD-300
ABEBA
B: BLANCO
S: SATINADO



B



S



YDCLD-305
ADELAIDE
B: BLANCO
S: SATINADO



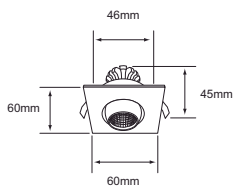
Luminario Miniatura



B



S



YDCLD-310
AJACCIO
B: BLANCO
S: SATINADO



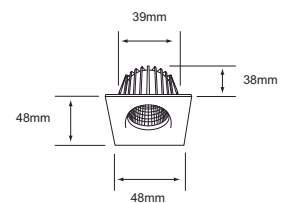
Luminario Miniatura



B



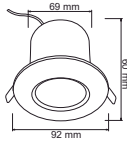
S



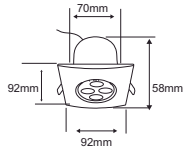
YDCLD-315
AKABA
B: BLANCO
S: SATINADO

PRODUCTO	TERMINADO DEL PRODUCTO	APLICACIÓN	LÚMENES	POTENCIA	VOLTS	TEMPERATURA DE COLOR	IRC	TIEMPO DE VIDA	TIPO DE LÁMPARA	ÁNGULO	INCLUYE	CORTE DE EMPOTRAMIENTO	OBSERVACIONES
YDCLD-300/B	Blanco	Empotrado en techo	200 lm	4 W	100-240 V ~	3000 K	80	25 000 h	LED	38°	Driver LED	46 mm	Ahorrador. Dirigible
YDCLD-300/S	Satinado	Empotrado en techo	200 lm	4 W	100-240 V ~	3000 K	80	25 000 h	LED	38°	Driver LED	46 mm	Ahorrador. Dirigible
YDCLD-305/B	Blanco	Empotrado en techo	200 lm	4 W	100-240 V ~	3000 K	80	25 000 h	LED	38°	Driver LED	39 mm	Ahorrador
YDCLD-305/S	Satinado	Empotrado en techo	200 lm	4 W	100-240 V ~	3000 K	80	25 000 h	LED	38°	Driver LED	39 mm	Ahorrador
YDCLD-310/B	Blanco	Empotrado en techo	200 lm	4 W	100-240 V ~	3000 K	80	25 000 h	LED	38°	Driver LED	46 mm	Ahorrador. Dirigible
YDCLD-310/S	Satinado	Empotrado en techo	200 lm	4 W	100-240 V ~	3000 K	80	25 000 h	LED	38°	Driver LED	46 mm	Ahorrador. Dirigible
YDCLD-315/B	Blanco	Empotrado en techo	200 lm	4 W	100-240 V ~	3000 K	80	25 000 h	LED	38°	Driver LED	39 mm	Ahorrador
YDCLD-315/S	Satinado	Empotrado en techo	200 lm	4 W	100-240 V ~	3000 K	80	25 000 h	LED	38°	Driver LED	39 mm	Ahorrador

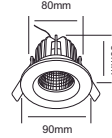
*Tecnolite se reserva el derecho de modificar la información sin previo aviso y no se hace responsable por errores u omisiones en este documento.



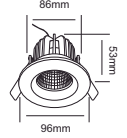
YDLED-11/7W/30
ASANSOLI



YDLED-10/7W/30
ASANSOL



YDLED-101/08/30B
ALTAIR I



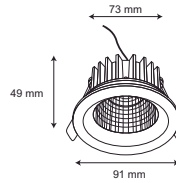
YDLED-102/08/30B
ALTAIR II



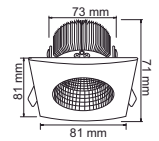
B



S



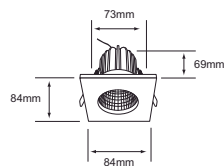
YDLED-101/7.5W/30
BARBOSA
B: BLANCO
S: GRIS



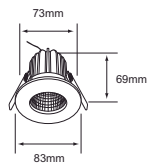
YDLED-363/7W/30/B
BAMAko

PRODUCTO	TERMINADO DEL PRODUCTO	APLICACIÓN	LÚMENES	POTENCIA	VOLTS	TEMPERATURA DE COLOR	IRC	TIEMPO DE VIDA	TIPO DE LÁMPARA	ÁNGULO	INCLUYE	CORTE DE EMPOTRAMIENTO	OBSERVACIONES
YDLED-11/7W/30	Blanco	Empotrado en techo	400 lm	7 W	100-240 V ~	3000 K	80	25 000 h	LED	25°	Driver LED	69 mm	Ahorrador
YDLED-10/7W/30	Blanco	Empotrado en techo	400 lm	7 W	100-240 V ~	3000 K	80	25 000 h	LED	25°	Driver LED	70 mm	Ahorrador
YDLED-101/08/30B	Blanco	Empotrado en techo	540 lm	6.5 W	100-240 V ~	3000 K	80	15 000 h	LED	25°	Driver LED	80 mm	Ahorrador
YDLED-102/08/30B	Blanco	Empotrado en techo	540 lm	6.5 W	100-240 V ~	3000 K	80	15 000 h	LED	25°	Driver LED	86 mm	Ahorrador
YDLED-101/7.5W/30B	Blanco	Empotrado en techo	450 lm	7.5 W	100-240 V ~	3000 K	80	25 000 h	LED	30°	Driver LED	73 mm	Ahorrador
YDLED-101/7.5W/30S	Satinado	Empotrado en techo	450 lm	7.5 W	100-240 V ~	3000 K	80	25 000 h	LED	30°	Driver LED	73 mm	Ahorrador
YDLED-363/7W/30/B	Blanco	Empotrado en techo	450 lm	7 W	100-240 V ~	3000 K	80	25 000 h	LED	30°	Driver LED	73 mm	Ahorrador

*Tecnolite se reserva el derecho de modificar la información sin previo aviso y no se hace responsable por errores u omisiones en este documento.



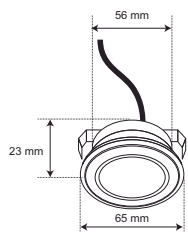
YDLEDC-004/30
TECTUM I



YDLEDR-005/30
TECTUM II



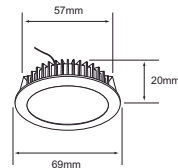
Luminario
Miniatura



YDLED-341/3.5W/30B
BONPLAND



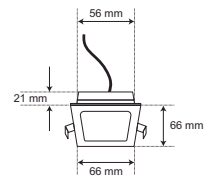
Luminario
Miniatura



YDLED-800
BEAUVAIS
30: BLANCO CÁLIDO
40: BLANCO FRÍO



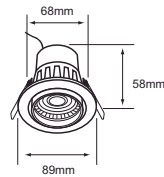
Luminario
Miniatura



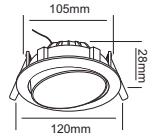
YDLED-340/3.5W/30B
BARREAL

PRODUCTO	TERMINADO DEL PRODUCTO	APLICACIÓN	LÚMENES	POTENCIA	VOLTS	TEMPERATURA DE COLOR	IRC	TIEMPO DE VIDA	TIPO DE LÁMPARA	ÁNGULO	INCLUYE	CORTE DE EMPOTRAMIENTO	OBSERVACIONES
YDLEDC-004/30	Blanco	Empotrado en techo	650 lm	9 W	100-240 V ~	3000 K	80	25 000 h	LED	40°	Driver LED	70 mm	Ahorrador
YDLEDR-005/30	Blanco	Empotrado en techo	650 lm	9 W	100-240 V ~	3000 K	80	25 000 h	LED	40°	Driver LED	70 mm	Ahorrador
YDLED-341/3.5W/30B	Blanco	Empotrado en techo	150 lm	3.5 W	100-240 V ~	3000 K	80	20 000 h	LED	120°	Driver LED	56 mm	Ahorrador
YDLED-800/30	Blanco	Empotrado en techo	350 lm	4.5 W	100-240 V ~	3000 K	80	25 000 h	LED	100°	Driver LED	57 mm	Ahorrador
YDLED-800/40	Blanco	Empotrado en techo	350 lm	4.5 W	100-240 V ~	4000 K	80	25 000 h	LED	100°	Driver LED	57 mm	Ahorrador
YDLED-340/3.5W/30B	Blanco	Empotrado en techo	150 lm	3.5 W	100-240 V ~	3000 K	80	20 000 h	LED	120°	Driver LED	56 mm x 56 mm	Ahorrador

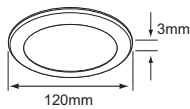
*Tecnolite se reserva el derecho de modificar la información sin previo aviso y no se hace responsable por errores u omisiones en este documento.



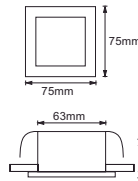
YDLED-152
ZERO
B: BLANCO
S: SATINADO



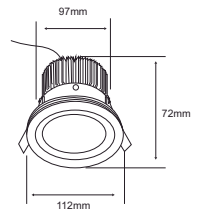
YDLED-201
CAROLI
27/B: BLANCO CÁLIDO
40/B: BLANCO FRÍO



YDLED-810/30
ALFA



YDLED-134/5W/30
BETAL
B: BLANCO
S: SATINADO

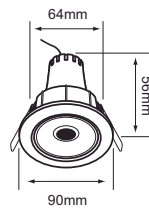


YDLED-369/15W/30/B
BIRMANIA

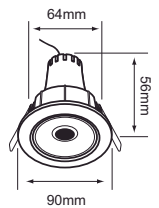


PRODUCTO	TERMINADO DEL PRODUCTO	APLICACIÓN	LÚMENES	POTENCIA	VOLTS	TEMPERATURA DE COLOR	IRC	TIEMPO DE VIDA	TIPO DE LÁMPARA	ÁNGULO	INCLUYE	CORTE DE EMPOTRAMIENTO	OBSERVACIONES
YDLED-152/B	Blanco	Empotrado en techo	400 lm	5 W	100-240 V ~	3000 K	80	25 000 h	LED	50°	Driver LED	68 mm	Ahorrador. Dirigible
YDLED-152/S	Satinado	Empotrado en techo	400 lm	5 W	100-240 V ~	3000 K	80	25 000 h	LED	50°	Driver LED	68 mm	Ahorrador. Dirigible
YDLED-201/27/B	Blanco	Empotrado en techo	500 lm	8 W	100-240 V ~	2700 K	80	15 000 h	LED	107°	Driver LED	105 mm	Ahorrador. Dirigible
YDLED-201/40/B	Blanco	Empotrado en techo	500 lm	8 W	100-240 V ~	4000 K	80	15 000 h	LED	107°	Driver LED	105 mm	Ahorrador. Dirigible
YDLED-810/30	Blanco	Empotrado en techo	450 lm	6 W	100-240 V ~	3000 K	80	30 000 h	LED	110°	Driver LED	110 mm	Ahorrador
YDLED-134/5W/30/B	Blanco	Empotrado en techo	190 lm	5 W	100-240 V ~	3000 K	80	35 000 h	LED	120°	Driver LED	63 mm x 63 mm	Ahorrador
YDLED-134/5W/30/S	Satinado	Empotrado en techo	190 lm	5 W	100-240 V ~	3000 K	80	35 000 h	LED	120°	Driver LED	63 mm x 63 mm	Ahorrador
YDLED-369/15W/30/B	Blanco	Empotrado en techo	650 lm	15 W	100-240 V ~	3000 K	80	25 000 h	LED	120°	Driver LED	97 mm	Ahorrador

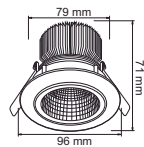
*Tecnolite se reserva el derecho de modificar la información sin previo aviso y no se hace responsable por errores u omisiones en este documento.



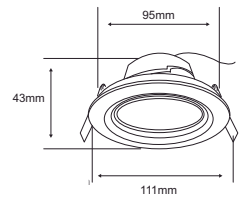
YDLED-153
NAOS
30/B: BLANCO CÁLIDO
40/B: BLANCO FRÍO
65/B: LUZ DE DÍA



YDLED-154
NAOS I
30/B: BLANCO CÁLIDO
40/B: BLANCO FRÍO
65/B: LUZ DE DÍA



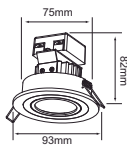
YDLED-367/7W/30/B
BENARES



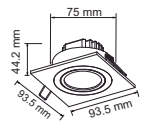
YDLEDM-2/8W
BANGKOK
27: BLANCO CÁLIDO
40: BLANCO FRÍO
65: LUZ DE DÍA

PRODUCTO	TERMINADO DEL PRODUCTO	APLICACIÓN	LÚMENES	POTENCIA	VOLTS	TEMPERATURA DE COLOR	IRC	TIEMPO DE VIDA	TIPO DE LÁMPARA	ÁNGULO	INCLUYE	CORTE DE EMPOTRAMIENTO	OBSERVACIONES
YDLED-153/30/B	Blanco	Empotrado en techo	250 lm	3.5 W	100-240 V ~	3000 K	70	15 000 h	LED	68°	Driver LED	68 mm	Ahorrador. Dirigible
YDLED-153/40/B	Blanco	Empotrado en techo	250 lm	3.5 W	100-240 V ~	4000 K	70	15 000 h	LED	68°	Driver LED	68 mm	Ahorrador. Dirigible
YDLED-153/65/B	Blanco	Empotrado en techo	250 lm	3.5 W	100-240 V ~	6500 K	70	15 000 h	LED	68°	Driver LED	68 mm	Ahorrador. Dirigible
YDLED-154/30/B	Blanco	Empotrado en techo	450 lm	5.5 W	100-240 V ~	3000 K	70	15 000 h	LED	68°	Driver LED	68 mm	Ahorrador. Dirigible
YDLED-154/40/B	Blanco	Empotrado en techo	450 lm	5.5 W	100-240 V ~	4000 K	70	15 000 h	LED	68°	Driver LED	68 mm	Ahorrador. Dirigible
YDLED-154/65/B	Blanco	Empotrado en techo	450 lm	5.5 W	100-240 V ~	6500 K	70	15 000 h	LED	68°	Driver LED	68 mm	Ahorrador. Dirigible
YDLED-367/7W/30/B	Blanco	Empotrado en techo	350 lm	7 W	100-240 V ~	3000 K	80	25 000 h	LED	30°	Driver LED	79 mm	Ahorrador. Dirigible
YDLEDM-2/8W/27	Blanco	Empotrado en techo	550 lm	8 W	100-240 V ~	2700 K	80	25 000 h	LED	120°	Driver LED	95 mm	Ahorrador. Dirigible
YDLEDM-2/8W/40	Blanco	Empotrado en techo	550 lm	8 W	100-240 V ~	4000 K	80	25 000 h	LED	120°	Driver LED	95 mm	Ahorrador. Dirigible
YDLEDM-2/8W/65	Blanco	Empotrado en techo	550 lm	8 W	100-240 V ~	6500 K	80	25 000 h	LED	120°	Driver LED	95 mm	Ahorrador. Dirigible

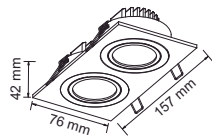
*Tecnolite se reserva el derecho de modificar la información sin previo aviso y no se hace responsable por errores u omisiones en este documento.



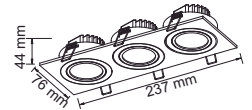
YDLED-105/3W/30/AL
BAHIA



YDLED-110/3W/30/AL
BAHIA I



YDLED-115/6W/30/AL
BAHIA II



YDLED-120/9W/30/AL
BAHIA III

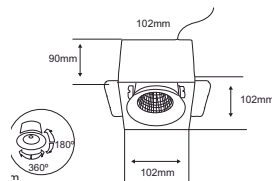



PRODUCTO	TERMINADO DEL PRODUCTO	APLICACIÓN	LÚMENES	POTENCIA	VOLTS	TEMPERATURA DE COLOR	IRC	TIEMPO DE VIDA	TIPO DE LÁMPARA	ÁNGULO	INCLUYE	CORTE DE EMPOTRAMIENTO	OBSERVACIONES
YDLED-105/3W/30/AL	Aluminio	Empotrado en techo	250 lm	3 W	100-240 V ~	3000 K	80	35 000 h	LED	38°	Driver LED	75 mm	Ahorrador, Dirigible
YDLED-110/3W/30/AL	Aluminio	Empotrado en techo	250 lm	3 W	100-240 V ~	3000 K	80	35 000 h	LED	38°	Driver LED	75 mm	Ahorrador, Dirigible
YDLED-115/6W/30/AL	Aluminio	Empotrado en techo	500 lm	6 W	100-240 V ~	3000 K	80	35 000 h	LED	38°	Driver LED	76 mm x 157 mm	Ahorrador, Dirigible
YDLED-120/9W/30/AL	Aluminio	Empotrado en techo	750 lm	9 W	100-240 V ~	3000 K	80	35 000 h	LED	38°	Driver LED	76 mm x 237 mm	Ahorrador, Dirigible

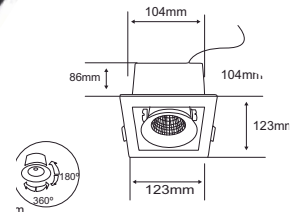
*Tecnolite se reserva el derecho de modificar la información sin previo aviso y no se hace responsable por errores u omisiones en este documento.



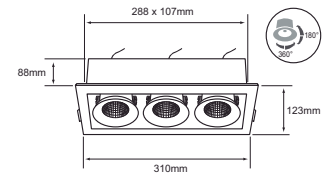
Luminario Sin Bisel



YDLED-491/7W/30/N
BIRMINGHAM



YDLED-481/7W/30/N
BRAZZAVILLE



YDLED-483/21W/30/N
BIRMINGHAM I

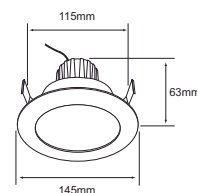
INTERIOR / ACENTO / EMPOTRADOS LED

PRODUCTO	TERMINADO DEL PRODUCTO	APLICACIÓN	LÚMENES	POTENCIA	VOLTS	TEMPERATURA DE COLOR	IRC	TIEMPO DE VIDA	TIPO DE LÁMPARA	ÁNGULO	INCLUYE	CORTE DE EMPOTRAMIENTO	OBSERVACIONES
YDLED-491/7W/30/N	Negro	Empotrado en techo	500 lm	7 W	100-240 V ~	3000 K	80	25 000 h	LED	32°	Driver LED	102 mm x 102 mm	Ahorrador. Dirigible
YDLED-481/7W/30/N	Negro	Empotrado en techo	500 lm	7 W	100-240 V ~	3000 K	80	25 000 h	LED	32°	Driver LED	104 mm x 104 mm	Ahorrador. Dirigible
YDLED-483/21W/30/N	Negro	Empotrado en techo	1 500 lm	21 W	100-240 V ~	3000 K	80	25 000 h	LED	32°	Driver LED	288 mm x 107 mm	Ahorrador. Dirigible

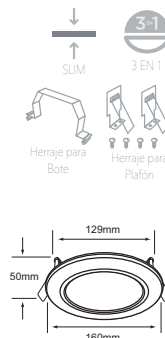
*Tecnolite se reserva el derecho de modificar la información sin previo aviso y no se hace responsable por errores u omisiones en este documento.

**YDLED-432****NOVA**

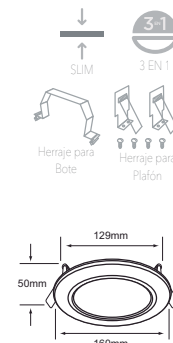
30: BLANCO CÁLIDO
40: BLANCO FRÍO
65: LUZ DE DÍA

**YDLED-15RD/9W****MUNICH**

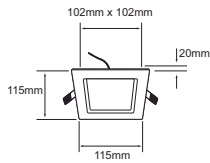
30 B: BLANCO CÁLIDO
40 B: BLANCO FRÍO

**YDLED-15RD/9W****MUNICH**

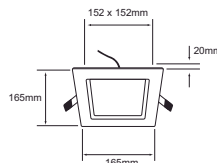
30 S: BLANCO CÁLIDO
40 S: BLANCO FRÍO



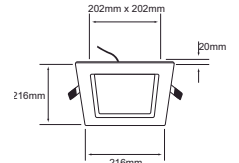

PRODUCTO	TERMINADO DEL PRODUCTO	APLICACIÓN	LÚMENES	POTENCIA	VOLTS	TEMPERATURA DE COLOR	IRC	TIEMPO DE VIDA	TIPO DE LÁMPARA	ÁNGULO	INCLUYE	CORTE DE EMPOTRAMIENTO	OBSERVACIONES
YDLED-432/30	Blanco	Empotrado en techo	800 lm	11 W	100-240 V ~	3000 K	80	15 000 h	LED	100°	Driver LED	115 mm	Ahorrador, para falso plafón o bote integral 8cm mínimo.
YDLED-432/40	Blanco	Empotrado en techo	800 lm	11 W	100-240 V ~	4000K	80	15 000 h	LED	100°	Driver LED	115 mm	Ahorrador, para falso plafón o bote integral 8cm mínimo.
YDLED-432/65	Blanco	Empotrado en techo	800 lm	11 W	100-240 V ~	6500 K	80	15 000 h	LED	100°	Driver LED	115 mm	Ahorrador, para falso plafón o bote integral 8cm mínimo.
YDLED-15RD/9W/30B	Blanco	Empotrado en techo	500 lm	9 W	127 V ~	3000 K	80	25 000 h	LED	110°	Driver LED	129 mm	Ahorrador. Para bote integral de 8 cm. Driver en el interior del luminario.
YDLED-15RD/9W/40B	Blanco	Empotrado en techo	500 lm	9 W	127 V ~	4000K	80	25 000 h	LED	110°	Driver LED	129 mm	Ahorrador. Para bote integral de 8 cm. Driver en el interior del luminario.
YDLED-15RD/9W/30S	Satinado	Empotrado en techo	500 lm	9 W	127 V ~	3000 K	80	25 000 h	LED	110°	Driver LED	129 mm	Ahorrador. Para bote integral de 8 cm. Driver en el interior del luminario.
YDLED-15RD/9W/40S	Satinado	Empotrado en techo	500 lm	9 W	127 V ~	4000K	80	25 000 h	LED	110°	Driver LED	129 mm	Ahorrador. Para bote integral de 8 cm. Driver en el interior del luminario.



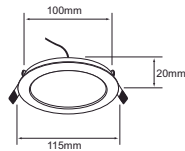
YDLED-431/001
BRIGHTON
30/B: BLANCO CÁLIDO
65/B: LUZ DE DÍA



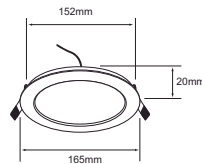
YDLED-431/002
BRIGHTON I
30/B: BLANCO CÁLIDO
65/B: LUZ DE DÍA



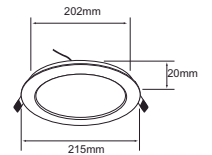
YDLED-431/003
BRIGHTON II
30/B: BLANCO CÁLIDO
65/B: LUZ DE DÍA



YDLED-430/001
BUCARAMANGA
30/B: BLANCO CÁLIDO
65/B: LUZ DE DÍA



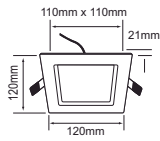
YDLED-430/002
BUCARAMANGA I
30/B: BLANCO CÁLIDO
65/B: LUZ DE DÍA



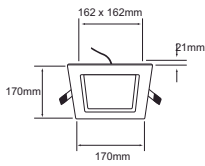
YDLED-430/003
BUCARAMANGA II
30/B: BLANCO CÁLIDO
65/B: LUZ DE DÍA

PRODUCTO	TERMINADO DEL PRODUCTO	APLICACIÓN	LÚMENES	POTENCIA	VOLTS	TEMPERATURA DE COLOR	IRC	TIEMPO DE VIDA	TIPO DE LÁMPARA	ÁNGULO	INCLUYE	CORTE DE EMPOTRAMIENTO	OBSERVACIONES
YDLED-431/001/30/B	Blanco	Empotrado en techo	320 lm	6.5 W	100 - 240 V ~	3000 K	80	20 000 h	LED	100°	Driver LED	102x102 mm	Ahorrador
YDLED-431/001/65/B	Blanco	Empotrado en techo	350 lm	6.5 W	100 - 240 V ~	6500 K	80	20 000 h	LED	100°	Driver LED	102x102 mm	Ahorrador
YDLED-431/002/30/B	Blanco	Empotrado en techo	720 lm	12 W	100 - 240 V ~	3000 K	80	20 000 h	LED	100°	Driver LED	152x152 mm	Ahorrador
YDLED-431/002/65/B	Blanco	Empotrado en techo	800 lm	12 W	100 - 240 V ~	6500 K	80	20 000 h	LED	100°	Driver LED	152x152 mm	Ahorrador
YDLED-431/003/30/B	Blanco	Empotrado en techo	1 200 lm	18 W	100 - 240 V ~	3000 K	80	20 000 h	LED	100°	Driver LED	202x202 mm	Ahorrador
YDLED-431/003/65/B	Blanco	Empotrado en techo	1 300 lm	18 W	100 - 240 V ~	6500 K	80	20 000 h	LED	100°	Driver LED	202x202 mm	Ahorrador
YDLED-430/001/30/B	Blanco	Empotrado en techo	320 lm	6.5 W	100 - 240 V ~	3000 K	80	20 000 h	LED	100°	Driver LED	100 mm	Ahorrador
YDLED-430/001/65/B	Blanco	Empotrado en techo	350 lm	6.5 W	100 - 240 V ~	6500 K	80	20 000 h	LED	100°	Driver LED	100 mm	Ahorrador
YDLED-430/002/30/B	Blanco	Empotrado en techo	800 lm	12 W	100 - 240 V ~	3000 K	80	20 000 h	LED	100°	Driver LED	152 mm	Ahorrador
YDLED-430/002/65/B	Blanco	Empotrado en techo	720 lm	12 W	100 - 240 V ~	6500 K	80	20 000 h	LED	100°	Driver LED	152 mm	Ahorrador
YDLED-430/003/30/B	Blanco	Empotrado en techo	1 200 lm	18 W	100 - 240 V ~	3000 K	80	20 000 h	LED	100°	Driver LED	202 mm	Ahorrador
YDLED-430/003/65/B	Blanco	Empotrado en techo	1 300 lm	18 W	100 - 240 V ~	6500 K	80	20 000 h	LED	100°	Driver LED	202 mm	Ahorrador

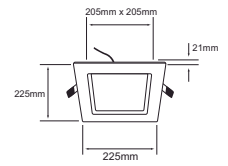
*Tecnolite se reserva el derecho de modificar la información sin previo aviso y no se hace responsable por errores u omisiones en este documento.



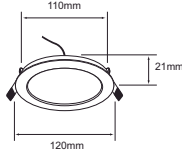
YDLED-431/001
BRIGHTON III
30/BH: BLANCO CÁLIDO
65/BH: LUZ DE DÍA



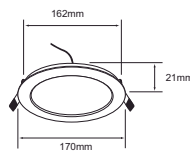
YDLED-431/002
BRIGHTON IV
30/BH: BLANCO CÁLIDO
65/BH: LUZ DE DÍA



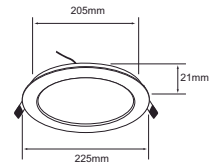
YDLED-431/003
BRIGHTON V
30/BH: BLANCO CÁLIDO
65/BH: LUZ DE DÍA



YDLED-430/001/30BH
BUCARAMANGA III



YDLED-430/002
BUCARAMANGA IV
30/BH: BLANCO CÁLIDO
65/BH: LUZ DE DÍA

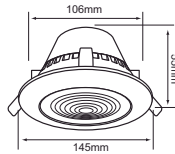


YDLED-430/003
BUCARAMANGA V
30/BH: BLANCO CÁLIDO
65/BH: LUZ DE DÍA

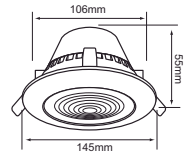


PRODUCTO	TERMINADO DEL PRODUCTO	APLICACIÓN	LÚMENES	POTENCIA	VOLTS	TEMPERATURA DE COLOR	IRC	TIEMPO DE VIDA	TIPO DE LÁMPARA	ÁNGULO	INCLUYE	CORTE DE EMPOTRAMIENTO	OBSERVACIONES
YDLED-431/001/30BH	Blanco	Empotrado en techo	320 lm	6 W	100 - 240 V ~	3000 K	80	15 000 h	LED	120°	Driver LED	110x110 mm	Ahorrador
YDLED-431/001/65BH	Blanco	Empotrado en techo	350 lm	6 W	100 - 240 V ~	6500 K	80	15 000 h	LED	120°	Driver LED	110x110 mm	Ahorrador
YDLED-431/002/30BH	Blanco	Empotrado en techo	800 lm	12 W	100 - 240 V ~	3000 K	80	15 000 h	LED	120°	Driver LED	162x162 mm	Ahorrador
YDLED-431/002/65BH	Blanco	Empotrado en techo	850 lm	12 W	100 - 240 V ~	6500 K	80	15 000 h	LED	120°	Driver LED	162x162 mm	Ahorrador
YDLED-431/003/30BH	Blanco	Empotrado en techo	1 300 lm	18 W	100 - 240 V ~	3000 K	80	15 000 h	LED	120°	Driver LED	205x205 mm	Ahorrador
YDLED-431/003/65BH	Blanco	Empotrado en techo	1 400 lm	18 W	100 - 240 V ~	6500 K	80	15 000 h	LED	120°	Driver LED	205x205 mm	Ahorrador
YDLED-430/001/30BH	Blanco	Empotrado en techo	320 lm	6 W	100 - 240 V ~	3000 K	80	15 000 h	LED	120°	Driver LED	110 mm	Ahorrador
YDLED-430/002/30BH	Blanco	Empotrado en techo	800 lm	12 W	100 - 240 V ~	3000 K	80	15 000 h	LED	120°	Driver LED	160 mm	Ahorrador
YDLED-430/002/65BH	Blanco	Empotrado en techo	850 lm	12 W	100 - 240 V ~	6500 K	80	15 000 h	LED	120°	Driver LED	160 mm	Ahorrador
YDLED-430/003/30BH	Blanco	Empotrado en techo	1 300 lm	18 W	100 - 240 V ~	3000 K	80	15 000 h	LED	120°	Driver LED	205 mm	Ahorrador
YDLED-430/003/65BH	Blanco	Empotrado en techo	1 400 lm	18 W	100 - 240 V ~	6500 K	80	15 000 h	LED	120°	Driver LED	205 mm	Ahorrador

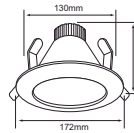
*Tecnolite se reserva el derecho de modificar la información sin previo aviso y no se hace responsable por errores u omisiones en este documento.



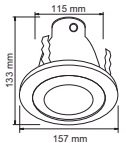
YDMLED-001
VOLANS
40/B: BLANCO FRÍO
65/S: LUZ DE DÍA



YDMLED-001
VOLANS I
40/S: BLANCO FRÍO
65/S: LUZ DE DÍA



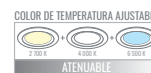

YDMLED-1508
NADI
30/B: BLANCO CÁLIDO/BLANCO
30/S: BLANCO CÁLIDO/SATINADO
40/B: BLANCO FRÍO/BLANCO
40/S: BLANCO FRÍO/SATINADO
65/B: LUZ DE DÍA/BLANCO
65/S: LUZ DE DÍA/SATINADO



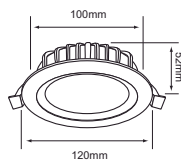
YDLED-15/10W
OLMO
30B: BLANCO CÁLIDO/BLANCO
30S: BLANCO CÁLIDO/SATINADO
65B: LUZ DE DÍA/BLANCO
65S: LUZ DE DÍA/SATINADO

PRODUCTO	TERMINADO DEL PRODUCTO	APLICACIÓN	LÚMENES	POTENCIA	VOLTS	TEMPERATURA DE COLOR	IRC	TIEMPO DE VIDA	TIPO DE BASE	TIPO DE LÁMPARA	ÁNGULO	INCLUYE	CORTE DE EMPOTRAMIENTO	OBSERVACIONES
YDMLED-001/40/B	Blanco	Empotrado en techo	800 lm	9W	100-240 V ~	4000 K	80	15 000 h	LED	LED	120°	Driver led	105 mm	Ahorrador
YDMLED-001/65/B	Blanco	Empotrado en techo	800 lm	9W	100-240 V ~	6500 K	80	15 000 h	LED	LED	120°	Driver led	105 mm	Ahorrador
YDMLED-001/40/S	Satinado	Empotrado en techo	800 lm	9W	100-240 V ~	4000 K	80	15 000 h	LED	LED	120°	Driver led	105 mm	Ahorrador
YDMLED-001/65/S	Satinado	Empotrado en techo	800 lm	9W	100-240 V ~	6500 K	80	15 000 h	LED	LED	120°	Driver led	105 mm	Ahorrador
YDMLED-1508/30/B	Blanco	Empotrado en techo	700 lm	9 W	100-240 V ~	3000 K	80	20 000 h	E27	LEDM-001	110°	Lámpara LED	130 mm	Ahorrador. Para bote integral de 8 cm.
YDMLED-1508/40/B	Blanco	Empotrado en techo	700 lm	9 W	100-240 V ~	4000 K	80	20 000 h	E27	LEDM-001	110°	Lámpara LED	130 mm	Ahorrador. Para bote integral de 8 cm.
YDMLED-1508/65/B	Blanco	Empotrado en techo	700 lm	9 W	100-240 V ~	6500 K	80	20 000 h	E27	LEDM-001	110°	Lámpara LED	130 mm	Ahorrador. Para bote integral de 8 cm.
YDMLED-1508/30/S	Satinado	Empotrado en techo	700 lm	9 W	100-240 V ~	3000 K	80	20 000 h	E27	LEDM-001	110°	Lámpara LED	130 mm	Ahorrador. Para bote integral de 8 cm.
YDMLED-1508/40/S	Satinado	Empotrado en techo	700 lm	9 W	100-240 V ~	4000 K	80	20 000 h	E27	LEDM-001	110°	Lámpara LED	130 mm	Ahorrador. Para bote integral de 8 cm.
YDMLED-1508/65/S	Satinado	Empotrado en techo	700 lm	9 W	100-240 V ~	6500 K	80	20 000 h	E27	LEDM-001	110°	Lámpara LED	130 mm	Ahorrador. Para bote integral de 8 cm.
YDLED-15/10W/30B	Blanco	Empotrado en techo	650 lm	8.5 W	100-240 V ~	3000 K	80	15 000 h	E27	A19-LED/010/30	120°	Lámpara LED	115 mm	Ahorrador. Para bote integral de 12 cm.
YDLED-15/10W/30S	Satinado	Empotrado en techo	650 lm	8.5 W	100-240 V ~	3000 K	80	15 000 h	E27	A19-LED/010/30	120°	Lámpara LED	115 mm	Ahorrador. Para bote integral de 12 cm.
YDLED-15/10W/65B	Blanco	Empotrado en techo	650 lm	8.5 W	100-240 V ~	6500 K	80	15 000 h	E27	A19-LED/010/65	120°	Lámpara LED	115 mm	Ahorrador. Para bote integral de 12 cm.
YDLED-15/10W/65S	Satinado	Empotrado en techo	650 lm	8.5 W	100-240 V ~	6500 K	80	15 000 h	E27	A19-LED/010/65	120°	Lámpara LED	115 mm	Ahorrador. Para bote integral de 12 cm.

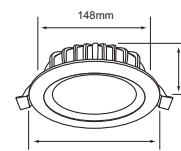
*Tecnolite se reserva el derecho de modificar la información sin previo aviso y no se hace responsable por errores u omisiones en este documento.



YDLEDZ-001/CCT-K
YDLEDZ-001/CCT
SPHERE



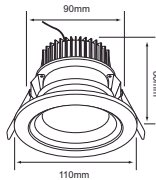
YDLEDZ-002/CCT-K
YDLEDZ-002/CCT
SPHERE I



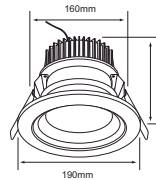
PRODUCTO	TERMINADO DEL PRODUCTO	APLICACIÓN	LÚMENES	POTENCIA	VOLTS	TEMPERATURA DE COLOR	IRC	TIEMPO DE VIDA	TIPO DE BASE	TIPO DE LÁMPARA	ÁNGULO	INCLUYE	CORTE DE EMPOTRAMIENTO	OBSERVACIONES
YDLEDZ-001/CCT	Blanco	Empotrado en techo	800 lm	10 W	100-240 V ~	2700 K-6500 K	80	25 000 h	LED	LED	100°	Driver LED	100 mm	Ahorrador. Atenuable. TC Ajustable
YDLEDZ-001/CCT-K	Blanco	Empotrado en techo	800 lm	10 W	100-240 V ~	2700 K-6500 K	80	25 000 h	LED	LED	100°	Driver LED	100 mm	Ahorrador. Atenuable. TC Ajustable. Incluye control
YDLEDZ-002/CCT	Blanco	Empotrado en Techo	1 200 lm	16 W	100-240 V ~	2700 K-6500 K	80	25 000 h	LED	LED	100°	Driver LED	150 mm	Ahorrador. Atenuable. TC Ajustable
YDLEDZ-002/CCT-K	Blanco	Empotrado en Techo	1 200 lm	16 W	100-240 V ~	2700 K-6500 K	80	25 000 h	LED	LED	100°	Driver LED	150 mm	Ahorrador. Atenuable. TC Ajustable. Incluye control

*Tecnolite se reserva el derecho de modificar la información sin previo aviso y no se hace responsable por errores u omisiones en este documento.

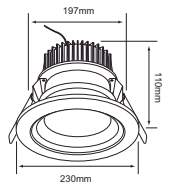
HIGH POWER



YDLEDD-004
ALIOTH I
30: BLANCO CÁLIDO
40: BLANCO FRÍO



YDLEDD-005
ALIOTH II
30: BLANCO CÁLIDO
40: BLANCO FRÍO



YDLEDD-006
ALIOTH III
30: BLANCO CÁLIDO
40: BLANCO FRÍO

INTERIOR / ACENTO / EMPOTRADOS LED

PRODUCTO	TERMINADO DEL PRODUCTO	APLICACIÓN	LÚMENES	POTENCIA	VOLTS	TEMPERATURA DE COLOR	IRC	TIEMPO DE VIDA	TIPO DE LÁMPARA	ÁNGULO	INCLUYE	CORTE DE EMPOTRAMIENTO	OBSERVACIONES
YDLEDD-004/30	Blanco	Empotrado en techo	1 100 lm	13W	100-127 V ~	3000 K	80	40 000h	LED	60°	Driver LED	90 mm	Ahorrador Atenuable
YDLEDD-004/40	Blanco	Empotrado en techo	1 200 lm	13W	100-127 V ~	4000 K	80	40 000h	LED	60°	Driver LED	90 mm	Ahorrador Atenuable
YDLEDD-005/30	Blanco	Empotrado en techo	2 300 lm	25W	100-127 V ~	3000 K	80	40 000h	LED	60°	Driver LED	160 mm	Ahorrador Atenuable
YDLEDD-005/40	Blanco	Empotrado en techo	2 400 lm	25W	100-127 V ~	4000 K	80	40 000h	LED	60°	Driver LED	160 mm	Ahorrador Atenuable
YDLEDD-006/30	Blanco	Empotrado en techo	3 300 lm	35W	100-127 V ~	3000 K	80	40 000h	LED	60°	Driver LED	197 mm	Ahorrador Atenuable
YDLEDD-006/40	Blanco	Empotrado en techo	3 400 lm	35W	100-127 V ~	4000 K	80	40 000h	LED	60°	Driver LED	197 mm	Ahorrador Atenuable

*Tecnolite se reserva el derecho de modificar la información sin previo aviso y no se hace responsable por errores u omisiones en este documento.

A PRUEBA DE VAPOR

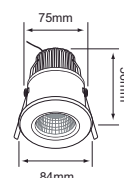



A PRUEBA DE VAPOR 



B

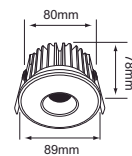
S



 **YDLED-101/30**
NINFA
 B: BLANCO
 S: SATINADO

A PRUEBA DE VAPOR 

ATENUABLE 



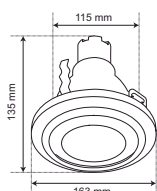
YDLED-104/30
CIRCA

PRODUCTO	TERMINADO DEL PRODUCTO	APLICACIÓN	LÚMENES	POTENCIA	VOLTS	TEMPERATURA DE COLOR	IRC	TIEMPO DE VIDA	TIPO DE BASE	TIPO DE LÁMPARA	ÁNGULO	INCLUYE	CORTE DE EMPOTRAMIENTO	IP	OBSERVACIONES
YDLED-101/30/B	Blanco	Empotrado en techo	380lm	6.5W	100-240V ~	3000 K	80	25 000 h	LED	LED	24°	Driver LED	75 mm	44	Ahorrador. A prueba de vapor.
YDLED-101/30/S	Satinado	Empotrado en techo	380lm	6.5W	100-240V ~	3000 K	80	25 000 h	LED	LED	24°	Driver LED	75 mm	44	Ahorrador. A prueba de vapor.
YDLED-104/30	Blanco	Empotrado en techo	650 lm	8 W	100-127 V ~	3000 K	80	30 000 h	LED	LED	36°	Driver LED	80 mm	65	Ahorrador. A prueba de vapor. Atenuable.

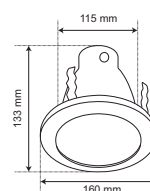
*Tecnolite se reserva el derecho de modificar la información sin previo aviso y no se hace responsable por errores u omisiones en este documento.



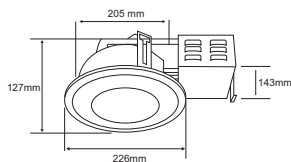
YD-1500EP
NOVA
B: BLANCO
M: MADERA



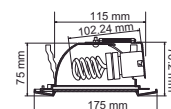
YD-1500
OLMO
B: BLANCO
S: SATINADO
B/65: BLANCO
S/65: SATINADO



YD-222/B
YD-222/B/127
MONTERO

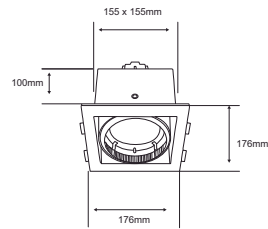


YD-1300/B
NIKEA

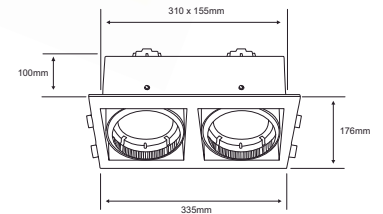


PRODUCTO	TERMINADO DEL PRODUCTO	APLICACIÓN	LÚMENES	POTENCIA	VOLTS	TEMPERATURA DE COLOR	IRC	TIEMPO DE VIDA	TIPO DE BASE	TIPO DE LÁMPARA	INCLUYE	CORTE DE EMPOTRAMIENTO	OBSERVACIONES
YD-1500EP/B	Blanco	Empotrado en techo	750 lm	13 W	100-127 V ~	4100K	80	10 000 h	E27	HEL-13W-T2	Lámpara	115 mm	Ahorrador. Para bote integral de 12 cm.
YD-1500EP/M	Madera	Empotrado en techo	750 lm	13 W	100-127 V ~	4100K	80	10 000 h	E27	HEL-13W-T2	Lámpara	115 mm	Ahorrador. Para bote integral de 12 cm.
YD-1500/B	Blanco	Empotrado en techo	850 lm	15 W	100-127 V ~	4100K	80	10 000 h	E27	HEL-15W-T2	Lámpara	115 mm	Ahorrador. Para bote integral de 12 cm.
YD-1500/S	Satinado	Empotrado en techo	850 lm	15 W	100-127 V ~	4100K	80	10 000 h	E27	HEL-15W-T2	Lámpara	115 mm	Ahorrador. Para bote integral de 12 cm.
YD-1500/B/65	Blanco	Empotrado en techo	750 lm	15 W	100-127 V ~	6500 K	80	10 000 h	E27	HEL-15W-T2	Lámpara autobalastada	115 mm	Ahorrador. Para bote integral de 12 cm.
YD-1500/S/65	Satinado	Empotrado en techo	750 lm	15 W	100-127 V ~	6500 K	80	10 000 h	E27	HEL-15W-T2	Lámpara autobalastada	115 mm	Ahorrador. Para bote integral de 12 cm.
YD-222/B	Blanco	Empotrado en techo	2 200 lm	52 W	120-277 V ~	4100K	80	10 000 h	G24q3 x 2	2 x DDE-26W	Balastro electrónico de 26 W	205 mm	Ahorrador
YD-222/B/127	Blanco	Empotrado en techo	2 200 lm	52 W	127 V ~	4100K	80	10 000 h	G24q3 x 2	2 x DDE-26W	Balastro electrónico de 26 W	205 mm	Ahorrador
YD-1300/B	Blanco	Empotrado en techo	250 lm	13 W	100-127 V ~	4100K	80	10 000 h	E27	HEL-13W41-T2	Lámpara fluorescente	115 mm	Ahorrador. Para bote integral de 8 cm.

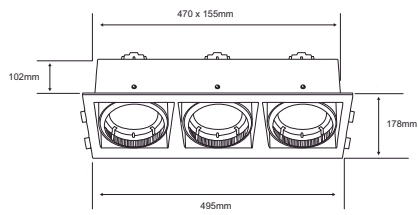
*Tecnolite se reserva el derecho de modificar la información sin previo aviso y no se hace responsable por errores u omisiones en este documento.



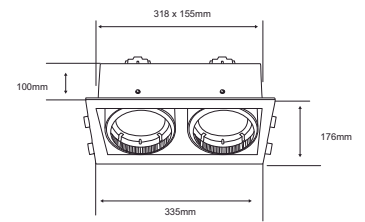
YD-700-1/N
NANCHONG



YD-700-2/N
NANCHONG I



YD-700-3/N
NANCHONG II

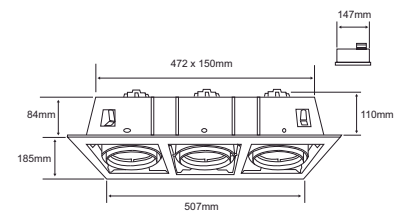


YD-701-2/N
NANCHONG III

PRODUCTO	TERMINADO DEL PRODUCTO	APLICACIÓN	POTENCIA	VOLTS	TIPO DE BASE	TIPO DE LÁMPARA	INCLUYE LÁMPARA	CORTE DE EMPOTRAMIENTO	OBSERVACIONES
YD-700-1/N	Negro	Empotrado en techo	50 W	100-240 V ~ / 12 V -	G53	AR-111	No	155 mm x 155 mm	Lámpara a 12 V requiere transformador. Dirigible
YD-700-2/N	Negro	Empotrado en techo	100 W	100-240 V ~ / 12 V -	G53 x 2	2 x AR-111	No	318 mm x 155 mm	Lámpara a 12 V requiere transformador. Dirigible
YD-700-3/N	Negro	Empotrado en techo	150 W	100-240 V ~ / 12 V -	G53 x 3	3 x AR-111	No	470 mm x 155 mm	Lámpara a 12 V requiere transformador. Dirigible
YD-701-2/N	Negro	Empotrado en techo	100 W	100-240 V ~ / 12 V -	G53 x 2	2 x AR-111	No	310 mm x 155 mm	Lámpara a 12 V requiere transformador. Dirigible



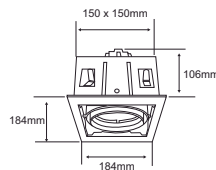
YD-500-3
ARCO
B: BLANCO
S: SATINADO



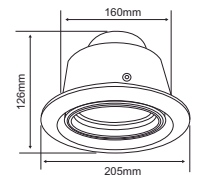
INTERIOR / ACENTO / EMPOTRADOS SIN LÁMPARA



YD-500-1
ARCO I
B: BLANCO
S: SATINADO




YD-510
ARESE
B: BLANCO
S: SATINADO


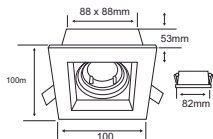


PRODUCTO	TERMINADO DEL PRODUCTO	APLICACIÓN	POTENCIA	VOLTS	TIPO DE BASE	TIPO DE LÁMPARA	INCLUYE LÁMPARA	CORTE DE EMPOTRAMIENTO	OBSERVACIONES
YD-500-3/B	Blanco	Empotrado en techo	150 W	100-240 V ~ / 12 V ~	G53 x 3	3 x AR-111	No	472 mm x 150 mm	Lámpara a 12 V requiere transformador. Dirigible
YD-500-3/S	Satinado	Empotrado en techo	150 W	100-240 V ~ / 12 V ~	G53 x 3	3 x AR-111	No	472 mm x 150 mm	Lámpara a 12 V requiere transformador. Dirigible
YD-500-1/B	Blanco	Empotrado en techo	50 W	100-240 V ~ / 12 V ~	G53	AR-111	No	150 mm x 150 mm	Lámpara a 12 V requiere transformador. Dirigible
YD-500-1/S	Satinado	Empotrado en techo	50 W	100-240 V ~ / 12 V ~	G53	AR-111	No	150 mm x 150 mm	Lámpara a 12 V requiere transformador. Dirigible
YD-510/B	Blanco	Empotrado en techo	50 W	100-240 V ~ / 12 V ~	G53	AR-111	No	160 mm	Lámpara a 12 V requiere transformador. Dirigible
YD-510/S	Satinado	Empotrado en techo	50 W	100-240 V ~ / 12 V ~	G53	AR-111	No	160 mm	Lámpara a 12 V requiere transformador. Dirigible

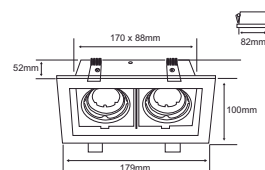
*Tecnolite se reserva el derecho de modificar la información sin previo aviso y no se hace responsable por errores u omisiones en este documento.



YD-400-1
ALICANTE
B: BLANCO
S: SATINADO



YD-400-2
ALICANTE I
B: BLANCO
S: SATINADO

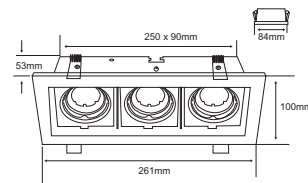


B



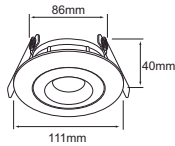
S

YD-400-3
ALICANTE II
B: BLANCO
S: SATINADO

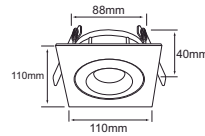


PRODUCTO	TERMINADO DEL PRODUCTO	APLICACIÓN	POTENCIA	VOLTS	TIPO DE BASE	TIPO DE LÁMPARA	INCLUYE LÁMPARA	CORTE DE EMPOTRAMIENTO	OBSERVACIONES
YD-400-1/B	Blanco	Empotrado en techo	50 W	100-240 V ~ / 12 V -	GX5.3	MR16	No	88 mm x 88 mm	Lámpara a 12 V requiere transformador. Dirigible
YD-400-1/S	Aluminio	Empotrado en techo	50 W	100-240 V ~ / 12 V -	GX5.3	MR16	No	88 mm x 88 mm	Lámpara a 12 V requiere transformador. Dirigible
YD-400-2/B	Blanco	Empotrado en techo	100 W	100-240 V ~ / 12 V -	GX5.3 x 2	2 x MR16	No	170 mm x 88 mm	Lámpara a 12 V requiere transformador. Dirigible
YD-400-2/S	Aluminio	Empotrado en techo	100 W	100-240 V ~ / 12 V -	GX5.3 x 2	2 x MR16	No	170 mm x 88 mm	Lámpara a 12 V requiere transformador. Dirigible
YD-400-3/B	Blanco	Empotrado en techo	150 W	100-240 V ~ / 12 V -	GX5.3 x 3	3 x MR16	No	250 mm x 90 mm	Lámpara a 12 V requiere transformador. Dirigible
YD-400-3/S	Aluminio	Empotrado en techo	150 W	100-240 V ~ / 12 V -	GX5.3 x 3	3 x MR16	No	250 mm x 90 mm	Lámpara a 12 V requiere transformador. Dirigible

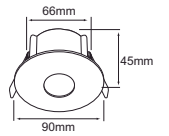
*Tecnolite se reserva el derecho de modificar la información sin previo aviso y no se hace responsable por errores u omisiones en este documento.



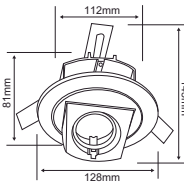
YDR-001
ELISIUM I



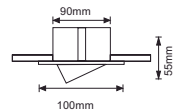
YDC-001
ELISIUM II



YDR-003
SOLARIUM



YD-287/B
AMELIA



YD-339/B
ANZIO

PRODUCTO	TERMINADO DEL PRODUCTO	APLICACIÓN	POTENCIA	VOLTS	TIPO DE BASE	TIPO DE LÁMPARA	INCLUYE LÁMPARA	CORTE DE EMPOTRAMIENTO	OBSERVACIONES
YDR-001	Blanco	Empotrado en techo	50 W	100-240 V ~ / 12 V ~	GX5.3	MR16	No	90 mm	Lámpara a 12 V requiere transformador. Dirigible. Incluye base GX5.3
YDC-001	Blanco	Empotrado en techo	50 W	100-240 V ~ / 12 V ~	GX5.3	MR16	No	95 mm	Lámpara a 12 V requiere transformador. Dirigible. Incluye base GX5.3
YDR-003	Blanco	Empotrado en techo	50 W	100-240 V ~ / 12 V ~	GX5.3	MR16	No	85 mm	Lámpara a 12 V requiere transformador. Incluye base GX5.3
YD-287/B	Blanco	Empotrado en techo	50 W	100-240 V ~ / 12 V ~	GX5.3	MR16	No	112 mm	Lámpara a 12 V requiere transformador. Dirigible.
YD-339/B	Blanco	Empotrado en techo	50 W	100-240 V ~ / 12 V ~	GX5.3	MR16	No	90 mm x 90 mm	Lámpara a 12 V requiere transformador. Dirigible.

*Tecnolite se reserva el derecho de modificar la información sin previo aviso y no se hace responsable por errores u omisiones en este documento.



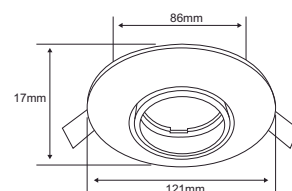
B



N



S



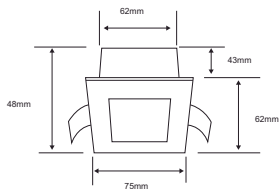
YD-360
ACERRA
B: BLANCO
N: NEGRO
S: SATINADO



B



S



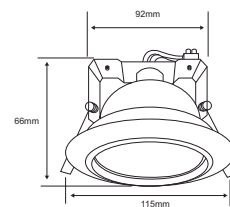
YD-134
ALBA
B: BLANCO
S: SATINADO



B




S



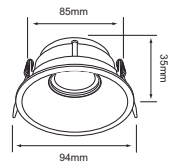
YD-120
ALATRI
B: BLANCO
S: SATINADO

PRODUCTO	TERMINADO DEL PRODUCTO	APLICACIÓN	POTENCIA	VOLTS	TIPO DE BASE	TIPO DE LÁMPARA	INCLUYE LÁMPARA	CORTE DE EMPOTRAMIENTO	OBSERVACIONES
YD-360/B	Blanco	Empotrado en techo	50 W	100-240 V ~ / 12 V -	GX5.3	MR16	No	86 mm	Lámpara a 12 V requiere transformador. Dirigible
YD-360/N	Negro	Empotrado en techo	50 W	100-240 V ~ / 12 V -	GX5.3	MR16	No	86 mm	Lámpara a 12 V requiere transformador. Dirigible
YD-360/S	Satinado	Empotrado en techo	50 W	100-240 V ~ / 12 V -	GX5.3	MR16	No	86 mm	Lámpara a 12 V requiere transformador. Dirigible
YD-134/B	Blanco	Empotrado en techo	50 W	100-240 V ~ / 12 V -	GY6.35	JC	No	62 mm x 62 mm	Lámpara a 12 V requiere transformador
YD-134/S	Satinado	Empotrado en techo	50 W	100-240 V ~ / 12 V -	GY6.35	JC	No	62 mm x 62 mm	Lámpara a 12 V requiere transformador
YD-120/B	Blanco	Empotrado en techo	50 W	100-240 V ~ / 12 V -	GY6.35	JC	No	92 mm	Lámpara a 12 V requiere transformador
YD-120/S	Satinado	Empotrado en techo	50 W	100-240 V ~ / 12 V -	GY6.35	JC	No	92 mm	Lámpara a 12 V requiere transformador

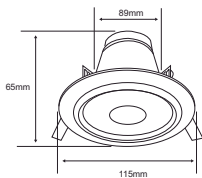
*Tecnolite se reserva el derecho de modificar la información sin previo aviso y no se hace responsable por errores u omisiones en este documento.



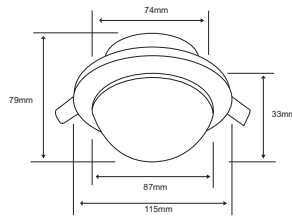
YD-221
RIGEL
 B: BLANCO
 D: DORADO
 N: NEGRO
 S: SATINADO



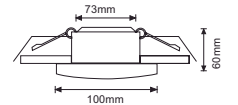
INTERIOR / ACENTO / EMPOTRADOS SIN LÁMPARA



YD-415/B
ACRI



YD-118/B-C
AGLIANO



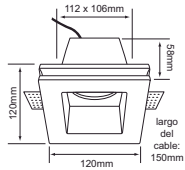
YD-107/C
ACATE

PRODUCTO	TERMINADO DEL PRODUCTO	APLICACIÓN	POTENCIA	VOLTS	TIPO DE BASE	TIPO DE LÁMPARA	INCLUYE LÁMPARA	CORTE DE EMPOTRAMIENTO	OBSERVACIONES
YD-221/B	Blanco	Empotrado en techo	50W	100-240 V ~ / 12 V ~	MR16	MR16	No	85 mm	Lámpara a 12V requiere transformador
YD-221/D	Dorado	Empotrado en techo	50W	100-240 V ~ / 12 V ~	MR16	MR16	No	85 mm	Lámpara a 12V requiere transformador
YD-221/N	Negro	Empotrado en techo	50W	100-240 V ~ / 12 V ~	MR16	MR16	No	85 mm	Lámpara a 12V requiere transformador
YD-221/S	Satinado	Empotrado en techo	50W	100-240 V ~ / 12 V ~	MR16	MR16	No	85 mm	Lámpara a 12V requiere transformador
YD-415/B	Blanco	Empotrado en techo	50 W	100-240 V ~ / 12 V ~	GX5.3	MR16	No	89 mm	Lámpara a 12 V requiere transformador
YD-118/B-C	Blanco	Empotrado en techo	50 W	100-240 V ~ / 12 V ~	GY6.35	JCD	No	74 mm	Lámpara a 12 V requiere transformador
YD-107/C	Cristal perlado	Empotrado en techo	50 W	100-240 V ~ / 12 V ~	GX5.3	MR16	No	73 mm	Lámpara a 12 V requiere transformador

*Tecnolite se reserva el derecho de modificar la información sin previo aviso y no se hace responsable por errores u omisiones en este documento.



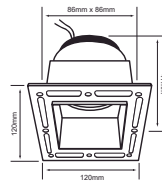
Instalación Invisible



YD-441 AHMEDABAD I



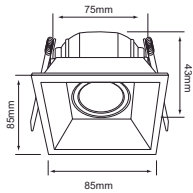
Instalación Invisible



YD-451 AHEN



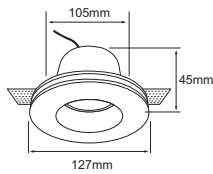
Instalación Invisible



YDC-002 URANIUM II



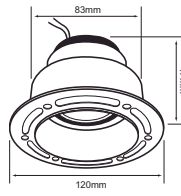
Instalación Invisible



YD-440 AHMEDABAD



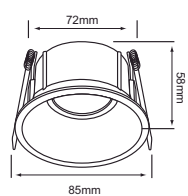
Instalación Invisible



YD-450 AQUISGRAN



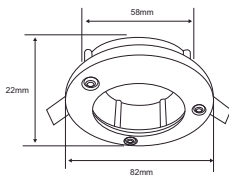
Instalación Invisible



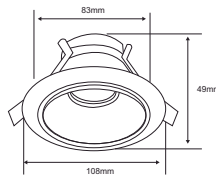
YDR-002 URANIUM I

PRODUCTO	TERMINADO DEL PRODUCTO	APLICACIÓN	POTENCIA	VOLTS	TIPO DE BASE	TIPO DE LÁMPARA	INCLUYE LÁMPARA	CORTE DE EMPOTRAMIENTO	OBSERVACIONES
YD-441	Blanco	Empotrado en techo	50 W	100-240 V ~ / 12 V ~	GX5.3	MR16	No	118 mm x 118 mm	Para cubrir con *enjarre, Lámpara a 12 V requiere transformador. Dirigible
YD-451	Blanco	Empotrado en techo	50 W	100-240 V ~ / 12 V ~	GX5.3	MR16	No	86 mm x 86 mm	Lámpara a 12 V requiere transformador. Dirigible
YDC-002	Blanco	Empotrado en techo	50 W	100-240 V ~ / 12 V ~	GX5.3	MR16	No	75 mm x 75 mm	Lámpara a 12 V requiere transformador. Dirigible. Incluye Base GX5.3
YD-440	Blanco	Empotrado en techo	50 W	100-240 V ~ / 12 V ~	GX5.3	MR16	No	130 mm	Para cubrir con *enjarre, Lámpara a 12 V requiere transformador. Dirigible
YD-450	Blanco	Empotrado en techo	50 W	100-240 V ~ / 12 V ~	GX5.3	MR16	No	83 mm	Lámpara a 12 V requiere transformador. Dirigible
YDR-002	Blanco	Empotrado en techo	50 W	100-240 V ~ / 12 V ~	GX5.3	MR16	No	72 mm	Lámpara a 12 V requiere transformador. Dirigible. Incluye Base GX5.3

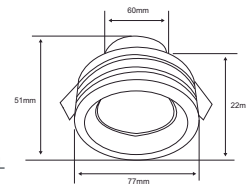
*Tecnolite se reserva el derecho de modificar la información sin previo aviso y no se hace responsable por errores u omisiones en este documento.



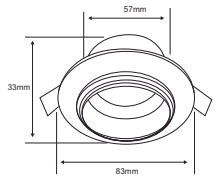
YD-204/S
ANGERA



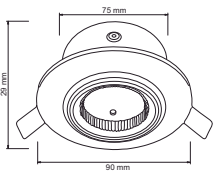
YD-525/S
AUGUSTA



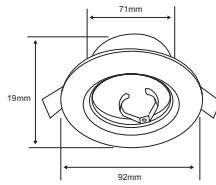
YD-600/AL
BADESI



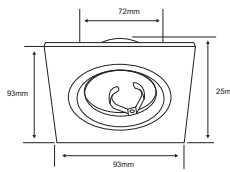
YD-605/AL
BARANO



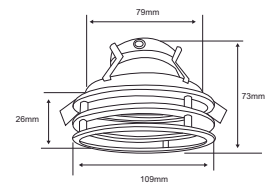
YD-610/AL
BALLABIA



YD-615/AL
BALME




YD-620/AL
BALME I



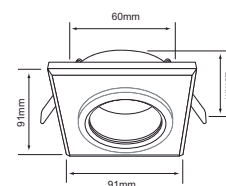
YD-520/S
AMONTE

PRODUCTO	TERMINADO DEL PRODUCTO	APLICACIÓN	POTENCIA	VOLTS	TIPO DE BASE	TIPO DE LÁMPARA	INCLUYE LÁMPARA	CORTE DE EMPOTRAMIENTO	OBSERVACIONES
YD-204/S	Satinado	Empotrado en techo	50 W	100-240 V ~ / 12 V ~	GX5.3	MR16	No	58 mm	Lámpara a 12 V requiere transformador
YD-525/S	Satinado	Empotrado en techo	50 W	100-240 V ~ / 12 V ~	GX5.3	MR16	No	83 mm	Lámpara a 12 V requiere transformador
YD-600/AL	Aluminio	Empotrado en techo	50 W	100-240 V ~ / 12 V ~	GX5.3	MR16	No	60 mm	Lámpara a 12 V requiere transformador
YD-605/AL	Aluminio	Empotrado en techo	50 W	100-240 V ~ / 12 V ~	GX5.3	MR16	No	57 mm	Lámpara a 12 V requiere transformador
YD-610/AL	Aluminio	Empotrado en techo	50 W	100-240 V ~ / 12 V ~	GX5.3	MR16	No	75 mm	Lámpara a 12 V requiere transformador. Dirigible
YD-615/AL	Aluminio	Empotrado en techo	50 W	100-240 V ~ / 12 V ~	GX5.3	MR16	No	71 mm	Lámpara a 12 V requiere transformador
YD-620/AL	Aluminio	Empotrado en techo	50 W	100-240 V ~ / 12 V ~	GX5.3	MR16	No	72 mm	Lámpara a 12 V requiere transformador
YD-520/S	Satinado	Empotrado en techo	50 W	100-240 V ~ / 12 V ~	GX5.3	MR16	No	79 mm	Lámpara a 12 V requiere transformador

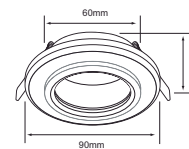
*Tecnolite se reserva el derecho de modificar la información sin previo aviso y no se hace responsable por errores u omisiones en este documento.



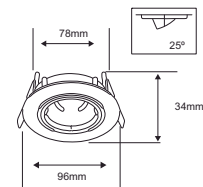
YD-225/CE
ENIF I



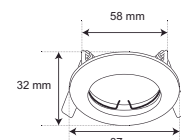
YD-224/CE
ENIF



PRODUCTO	TERMINADO DEL PRODUCTO	APLICACIÓN	POTENCIA	VOLTS	TIPO DE BASE	TIPO DE LÁMPARA	INCLUYE LÁMPARA	CORTE DE EMPOTRAMIENTO	OBSERVACIONES
YD-225/CE	Cristal espejo	Empotrado en techo	50 W	100-240 V ~ / 12 V ~	GX5.3	MR16	No	65 mm	Lámpara a 12 V requiere transformador
YD-224/CE	Cristal espejo	Empotrado en techo	50 W	100-240 V ~ / 12 V ~	GX5.3	MR16	No	65 mm	Lámpara a 12 V requiere transformador



YD-905
AGRA
 B: BLANCO
 S: SATINADO

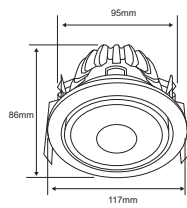


YD-220
ALEZIO
 B: BLANCO
 CR: CROMADO
 M: MADERA
 N: NEGRO
 O: LATONADO
 S: SATINADO

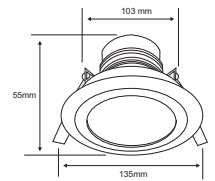
INTERIOR / ACENTO / EMPOTRADOS SIN LÁMPARA

PRODUCTO	TERMINADO DEL PRODUCTO	APLICACIÓN	POTENCIA	VOLTS	TIPO DE BASE	TIPO DE LÁMPARA	INCLUYE LÁMPARA	CORTE DE EMPOTRAMIENTO	OBSERVACIONES
YD-905/B	Blanco	Empotrado en techo	50 W	100-240 V ~ / 12 V ~	GX5.3	MR16	No	78 mm	Lámpara a 12 V requiere transformador. Dirigible
YD-905/S	Satinado	Empotrado en techo	50 W	100-240 V ~ / 12 V ~	GX5.3	MR16	No	78 mm	Lámpara a 12 V requiere transformador. Dirigible
YD-220/B	Blanco	Empotrado en techo	50 W	100-240 V ~ / 12 V ~	GX5.3	MR16	No	58 mm	Lámpara a 12 V requiere transformador
YD-220/CR	Cromado	Empotrado en techo	50 W	100-240 V ~ / 12 V ~	GX5.3	MR16	No	58 mm	Lámpara a 12 V requiere transformador
YD-220/M	Madera	Empotrado en techo	50 W	100-240 V ~ / 12 V ~	GX5.3	MR16	No	58 mm	Lámpara a 12 V requiere transformador
YD-220/N	Negro	Empotrado en techo	50 W	100-240 V ~ / 12 V ~	GX5.3	MR16	No	58 mm	Lámpara a 12 V requiere transformador
YD-220/O	Latonado	Empotrado en techo	50 W	100-240 V ~ / 12 V ~	GX5.3	MR16	No	58 mm	Lámpara a 12 V requiere transformador
YD-220/S	Satinado	Empotrado en techo	50 W	100-240 V ~ / 12 V ~	GX5.3	MR16	No	58 mm	Lámpara a 12 V requiere transformador

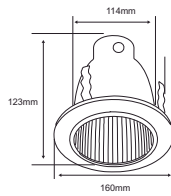
*Tecnolite se reserva el derecho de modificar la información sin previo aviso y no se hace responsable por errores u omisiones en este documento.



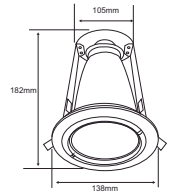
YD-145
BACCOLI
B: BLANCO
S: SATINADO



YD-140
AFFI
B: BLANCO
S: SATINADO



YD-1200
NARBONA
B: BLANCO
S: SATINADO



YD-215
ODINE
B: BLANCO
S: SATINADO

PRODUCTO	TERMINADO DEL PRODUCTO	APLICACIÓN	POTENCIA	VOLTS	TIPO DE BASE	TIPO DE LÁMPARA	INCLUYE LÁMPARA	CORTE DE EMPOTRAMIENTO	OBSERVACIONES
YD-145/B	Blanco	Empotrado en techo	50 W	100-240 V ~ / 12 V ~	GY6.35	JC	No	95 mm	Lámpara a 12 V requiere transformador
YD-145/S	Satinado	Empotrado en techo	50 W	100-240 V ~ / 12 V ~	GY6.35	JC	No	95 mm	Lámpara a 12 V requiere transformador
YD-140/B	Blanco	Empotrado en techo	50 W	100-240 V ~ / 12 V ~	GX5.3	MR16	No	103 mm	Lámpara a 12 V requiere transformador
YD-140/S	Satinado	Empotrado en techo	50 W	100-240 V ~ / 12 V ~	GX5.3	MR16	No	103 mm	Lámpara a 12 V requiere transformador
YD-1200/B	Blanco	Empotrado en techo	15 W	100-240 V ~	E27	Opcional	No	114 mm	Se sugiere lámpara LED. Bote integral de 12 cm.
YD-1200/S	Satinado	Empotrado en techo	15 W	100-240 V ~	E27	Opcional	No	114 mm	Se sugiere lámpara LED. Bote integral de 12 cm.
YD-215/B	Blanco	Empotrado en techo	15 W	100-240 V ~	E27	Opcional	No	105 mm	Se sugiere lámpara LED
YD-215/S	Satinado	Empotrado en techo	15 W	100-240 V ~	E27	Opcional	No	105 mm	Se sugiere lámpara LED

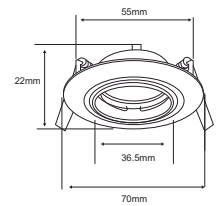
*Tecnolite se reserva el derecho de modificar la información sin previo aviso y no se hace responsable por errores u omisiones en este documento.



B



S



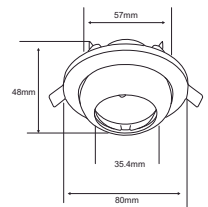
YDC-350
BARI
B: BLANCO
S: SATINADO



B



S



YDC-345
ACARI I
B: BLANCO
S: SATINADO

INTERIOR / ACENTO / EMPOTRADOS SIN LÁMPARA

PRODUCTO	TERMINADO DEL PRODUCTO	APLICACIÓN	POTENCIA	VOLTS	TIPO DE BASE	TIPO DE LÁMPARA	INCLUYE LÁMPARA	CORTE DE EMPOTRAMIENTO	OBSERVACIONES
YDC-345/B	Blanco	Empotrado en techo	35 W	100-240 V ~ / 12 V ~	G4	MR11	No	57 mm	Lámpara a 12 V requiere transformador. Dirigible
YDC-345/S	Satinado	Empotrado en techo	35 W	100-240 V ~ / 12 V ~	G4	MR11	No	57 mm	Lámpara a 12 V requiere transformador. Dirigible
YDC-350/B	Blanco	Empotrado en techo	35 W	100-240 V ~ / 12 V ~	G4	MR11	No	55 mm	Lámpara a 12 V requiere transformador. Dirigible
YDC-350/S	Satinado	Empotrado en techo	35 W	100-240 V ~ / 12 V ~	G4	MR11	No	55 mm	Lámpara a 12 V requiere transformador. Dirigible

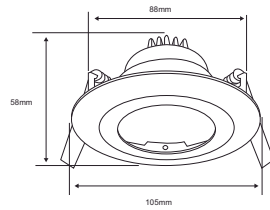
*Tecnolite se reserva el derecho de modificar la información sin previo aviso y no se hace responsable por errores u omisiones en este documento.



B



N



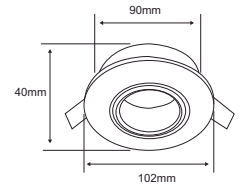
YD-341
APRICA
B: BLANCO
N: NEGRO



B



S



YD-515
ASTI
B: BLANCO
S: SATINADO



B



M



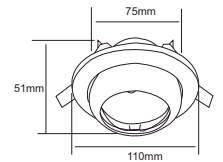
N



O



S



YD-345
ACARI
B: BLANCO
M: MADERA
N: NEGRO
O: LATONADO
S: SATINADO

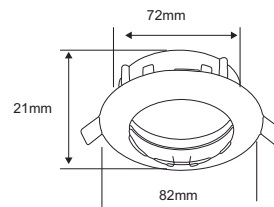


PRODUCTO	TERMINADO DEL PRODUCTO	APLICACIÓN	POTENCIA	VOLTS	TIPO DE BASE	TIPO DE LÁMPARA	INCLUYE LÁMPARA	CORTE DE EMPOTRAMIENTO	OBSERVACIONES
YD-341/B	Blanco	Empotrado en techo	50 W	100-240 V ~ / 12 V ~	GX5.3	MR16	No	88 mm	Lámpara a 12 V requiere transformador. Dirigible
YD-341/N	Negro	Empotrado en techo	50 W	100-240 V ~ / 12 V ~	GX5.3	MR16	No	88 mm	Lámpara a 12 V requiere transformador. Dirigible
YD-515/B	Blanco	Empotrado en techo	50 W	100-240 V ~ / 12 V ~	GX5.3	MR16	No	90 mm	Lámpara a 12 V requiere transformador. Dirigible
YD-515/S	Satinado	Empotrado en techo	50 W	100-240 V ~ / 12 V ~	GX5.3	MR16	No	90 mm	Lámpara a 12 V requiere transformador. Dirigible
YD-345/B	Blanco	Empotrado en techo	50 W	100-240 V ~ / 12 V ~	GX5.3	MR16	No	75 mm	Lámpara a 12 V requiere transformador. Dirigible
YD-345/M	Madera	Empotrado en techo	50 W	100-240 V ~ / 12 V ~	GX5.3	MR16	No	75 mm	Lámpara a 12 V requiere transformador. Dirigible
YD-345/N	Negro	Empotrado en techo	50 W	100-240 V ~ / 12 V ~	GX5.3	MR16	No	75 mm	Lámpara a 12 V requiere transformador. Dirigible
YD-345/O	Latonado	Empotrado en techo	50 W	100-240 V ~ / 12 V ~	GX5.3	MR16	No	75 mm	Lámpara a 12 V requiere transformador. Dirigible
YD-345/S	Satinado	Empotrado en techo	50 W	100-240 V ~ / 12 V ~	GX5.3	MR16	No	75 mm	Lámpara a 12 V requiere transformador. Dirigible

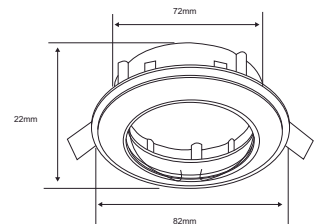
*Tecnolite se reserva el derecho de modificar la información sin previo aviso y no se hace responsable por errores u omisiones en este documento.



YD-330
ANDORA
 B: BLANCO
 C: COBRE
 N: NEGRO
 O: LATONADO
 CR: CROMADO
 LA: LATÓN ANTIGUO
 P: PERLA
 S: SATINADO



YD-335/S-O
ANDORA



INTERIOR / ACENTO / EMPOTRADOS SIN LÁMPARA

PRODUCTO	TERMINADO DEL PRODUCTO	APLICACIÓN	POTENCIA	VOLTS	TIPO DE BASE	TIPO DE LÁMPARA	INCLUYE LÁMPARA	CORTE DE EMPOTRAMIENTO	OBSERVACIONES
YD-330/B	Blanco	Empotrado en techo	50 W	100-240 V ~ / 12 V -	GX5.3	MR16	No	72 mm	Lámpara a 12 V requiere transformador. Dirigible
YD-330/C	Cobre	Empotrado en techo	50 W	100-240 V ~ / 12 V -	GX5.3	MR16	No	72 mm	Lámpara a 12 V requiere transformador. Dirigible
YD-330/N	Negro	Empotrado en techo	50 W	100-240 V ~ / 12 V -	GX5.3	MR16	No	72 mm	Lámpara a 12 V requiere transformador. Dirigible
YD-330/O	Latonado	Empotrado en techo	50 W	100-240 V ~ / 12 V -	GX5.3	MR16	No	72 mm	Lámpara a 12 V requiere transformador. Dirigible
YD-330/CR	Cromado	Empotrado en techo	50 W	100-240 V ~ / 12 V -	GX5.3	MR16	No	72 mm	Lámpara a 12 V requiere transformador. Dirigible
YD-330/LA	Latón antiguo	Empotrado en techo	50 W	100-240 V ~ / 12 V -	GX5.3	MR16	No	72 mm	Lámpara a 12 V requiere transformador. Dirigible
YD-330/P	Perlado	Empotrado en techo	50 W	100-240 V ~ / 12 V -	GX5.3	MR16	No	72 mm	Lámpara a 12 V requiere transformador. Dirigible
YD-330/S	Satinado	Empotrado en techo	50 W	100-240 V ~ / 12 V -	GX5.3	MR16	No	72 mm	Lámpara a 12 V requiere transformador. Dirigible
YD-335/S-O	Perlado / Latonado	Empotrado en techo	50 W	100-240 V ~ / 12 V -	GX5.3	MR16	No	72 mm	Lámpara a 12 V requiere transformador. Dirigible

*Tecnolite se reserva el derecho de modificar la información sin previo aviso y no se hace responsable por errores u omisiones en este documento.

A PRUEBA DE VAPOR



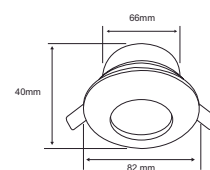
YD-101
ADRIA I
B: BLANCO
S: SATINADO



B



S



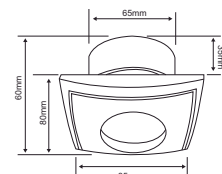
A PRUEBA DE VAPOR



B



S

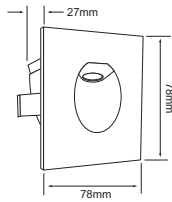



YD-103
ADRIA II
B: BLANCO
S: SATINADO

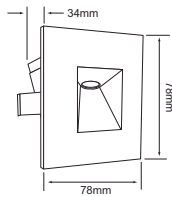
A PRUEBA DE VAPOR



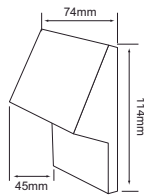
PRODUCTO	TERMINADO DEL PRODUCTO	APLICACIÓN	POTENCIA	VOLTS	TIPO DE BASE	TIPO DE LÁMPARA	INCLUYE LÁMPARA	CORTE DE EMPOTRAMIENTO	IP	OBSERVACIONES
YD-101/B	Blanco	Empotrado en techo	50 W	100-240 V ~ / 12 V ~	GX5.3	MR16	No	66 mm	42	Lámpara a 12 V requiere transformador. A prueba de vapor.
YD-101/S	Satinado	Empotrado en techo	50 W	100-240 V ~ / 12 V ~	GX5.3	MR16	No	66 mm	42	Lámpara a 12 V requiere transformador. A prueba de vapor.
YD-103/B	Blanco	Empotrado en techo	50 W	100-240 V ~ / 12 V ~	GX5.3	MR16	No	65 mm	42	Lámpara a 12 V requiere transformador. A prueba de vapor.
YD-103/S	Satinado	Empotrado en techo	50 W	100-240 V ~ / 12 V ~	GX5.3	MR16	No	65 mm	42	Lámpara a 12 V requiere transformador. A prueba de vapor.



ETLLLED-001/30/B
CYNARA



ETLLLED-002/30/B
CYRANO




TLLED-406/30/B
CASSIOPEA



INTERIOR / ACENTO / LUZ DE CORTESÍA

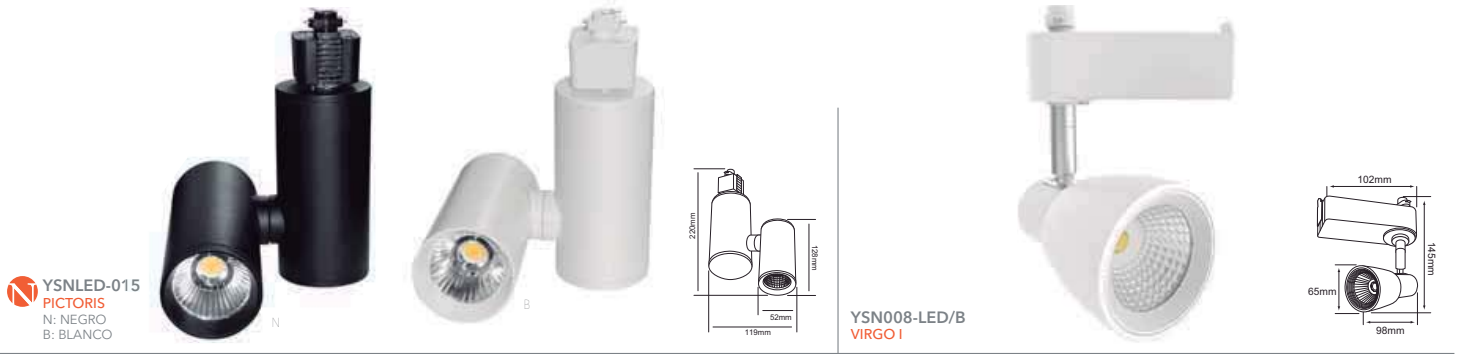
PRODUCTO	TERMINADO DEL PRODUCTO	APLICACIÓN	LÚMENES	POTENCIA	VOLTS	TEMPERATURA DE COLOR	IRC	TIEMPO DE VIDA	TIPO DE LÁMPARA	ÁNGULO	INCLUYE	CORTE DE EMPOTRAMIENTO	OBSERVACIONES
ETLLLED-001/30/B	Blanco	Empotrado en Pared	125 lm	3W	100-240 V ~	3000 K	80	50 000 h	LED	36°	Driver LED	65 mm	Ahorrador
ETLLLED-002/30/B	Blanco	Empotrado en Pared	125 lm	3W	100-240 V ~	3000 K	80	50 000 h	LED	36°	Driver LED	65 mm	Ahorrador
TLLED-406/30/B	Blanco	Pared	160 lm	3 W	100-240 V ~	3000 K	80	15 000 h	LED	90°	Driver LED	-	Ahorrador

*Tecnolite se reserva el derecho de modificar la información sin previo aviso y no se hace responsable por errores u omisiones en este documento.




YSNLED-012
HALLEY
B: BLANCO
N: NEGRO

YSNLED-013
HALLEY II
B: BLANCO
N: NEGRO



YSNLED-015
PICTORIS
N: NEGRO
B: BLANCO

YSN008-LED/B
VIRGO I



YSNLED-367
BOYERO
B: BLANCO
N: NEGRO
S: SATINADO

YSN002LED/10W/30AL
BUSTAMANTE

PRODUCTO	TERMINADO DEL PRODUCTO	APLICACIÓN	LÚMENES	POTENCIA	VOLTS	TEMPERATURA DE COLOR	IRC	TIEMPO DE VIDA	TIPO DE LÁMPARA	ÁNGULO	INCLUYE	OBSERVACIONES
YSNLED-012/B	Blanco	Spot Riel	500 lm	7.5 W	100-240 V ~	3000 K	80	20 000 h	LED	38°	Driver LED	Ahorrador. Dirigible
YSNLED-012/N	Negro	Spot Riel	500 lm	7.5 W	100-240 V ~	3000 K	80	20 000 h	LED	38°	Driver LED	Ahorrador. Dirigible
YSNLED-013/B	Blanco	Spot Riel	1 200 lm	14.5 W	100-240 V ~	3000 K	80	20 000 h	LED	38°	Driver LED	Ahorrador. Dirigible
YSNLED-013/N	Negro	Spot Riel	1 200 lm	14.5 W	100-240 V ~	3000 K	80	20 000 h	LED	38°	Driver LED	Ahorrador. Dirigible
YSNLED-015/B	Blanco	Spot Riel	1 000 lm	15 W	100-240 V ~	3000 K	80	20 000 h	LED	36°	Driver LED	Ahorrador. Dirigible
YSNLED-015/N	Negro	Spot Riel	1 000 lm	15 W	100-240 V ~	3000 K	80	20 000 h	LED	36°	Driver LED	Ahorrador. Dirigible
YSN008-LED/B	Blanco	Spot Riel	850 lm	10 W	100-240 V ~	3000 K	80	25 000 h	LED	45°	Driver LED	Ahorrador. Dirigible
YSNLED-367/B	Blanco	Spot Riel	800 lm	12 W	100-240 V ~	3000 K	80	15 000 h	LED	24°	Driver LED	Ahorrador. Dirigible
YSNLED-367/N	Negro	Spot Riel	800 lm	12 W	100-240 V ~	3000 K	80	15 000 h	LED	24°	Driver LED	Ahorrador. Dirigible
YSNLED-367/S	Satinado	Spot Riel	800 lm	12 W	100-240 V ~	3000 K	80	15 000 h	LED	24°	Driver LED	Ahorrador. Dirigible
YSN002LED/10W/30AL	Aluminio	Spot Riel	700 lm	10 W	100-240 V ~	3000 K	80	20 000 h	LED	80°	Driver LED	Ahorrador. Dirigible

*Tecnolite se reserva el derecho de modificar la información sin previo aviso y no se hace responsable por errores u omisiones en este documento.



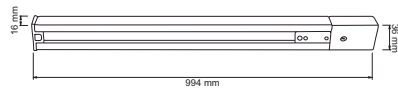
PRODUCTO	TERMINADO DEL PRODUCTO	APLICACIÓN	POTENCIA	VOLTS	TIPO DE BASE	TIPO DE LÁMPARA	INCLUYE	OBSERVACIONES
YS-399/B	Blanco	Spot Riel	90 W	100-240 V ~	E27	PAR38	No	Se sugiere lámpara LED. Dirigible
YS-399/N	Negro	Spot Riel	90 W	100-240 V ~	E27	PAR38	No	Se sugiere lámpara LED. Dirigible
YS-397/B	Blanco	Spot Riel	75 W	100-240 V ~	E27	PAR30	No	Se sugiere lámpara LED. Dirigible
YS-397/N	Negro	Spot Riel	75 W	100-240 V ~	E27	PAR30	No	Se sugiere lámpara LED. Dirigible
YSN-367L/B	Blanco	Spot Riel	50 W	100-240 V ~ / 12 V ~	GU10	GU10	No	Lámpara a 12 V requiere transformador. Dirigible
YSN-367L/S	Satinado	Spot Riel	50 W	100-240 V ~ / 12 V ~	GU10	GU10	No	Lámpara a 12 V requiere transformador. Dirigible
YSN-367L/N	Negro	Spot Riel	50 W	100-240 V ~ / 12 V ~	GU10	GU10	No	Lámpara a 12 V requiere transformador. Dirigible
YSN-377L/B	Blanco	Spot Riel	50 W	100-240 V ~ / 12 V ~	GU10	GU10	No	Lámpara a 12 V requiere transformador. Dirigible
YSN-377L/S	Satinado	Spot Riel	50 W	100-240 V ~ / 12 V ~	GU10	GU10	No	Lámpara a 12 V requiere transformador. Dirigible
YS-395/B	Blanco	Spot Riel	90 W	100-240 V ~	E27	PAR38	No	Se sugiere lámpara LED. Dirigible
YS-395/N	Negro	Spot Riel	90 W	100-240 V ~	E27	PAR38	No	Se sugiere lámpara LED. Dirigible

*Tecnolite se reserva el derecho de modificar la información sin previo aviso y no se hace responsable por errores u omisiones en este documento.


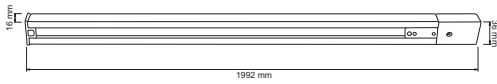


S B N

YS-100
S: SATINADO
B: BLANCO
N: NEGRO

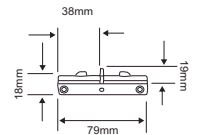


YS-200
S: SATINADO
B: BLANCO
N: NEGRO



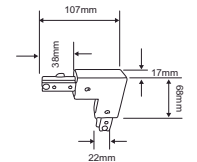
S B N

YS-I
S: SATINADO
B: BLANCO
N: NEGRO



S B N

YS-L
S: SATINADO
B: BLANCO
N: NEGRO



PRODUCTO	TERMINADO DEL PRODUCTO	OBSERVACIONES
YS-100/S	Satinado	3 hilos
YS-100/B	Blanco	3 hilos
YS-100/N	Negro	3 hilos
YS-200/S	Satinado	3 hilos
YS-200/B	Blanco	3 hilos
YS-200/N	Negro	3 hilos

PRODUCTO	TERMINADO DEL PRODUCTO	OBSERVACIONES
YS-I/S	Satinado	3 hilos
YS-I/B	Blanco	3 hilos
YS-I/N	Negro	3 hilos
YS-L/S	Satinado	3 hilos
YS-L/B	Blanco	3 hilos
YS-L/N	Negro	3 hilos

*Tecnolite se reserva el derecho de modificar la información sin previo aviso y no se hace responsable por errores u omisiones en este documento.

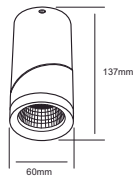
LED



N



B



YSNLED-007/30
POLLUX
 N: NEGRO
 B: BLANCO



INTERIOR / ACENTO / SPOT SOBREPONER LED

PRODUCTO	TERMINADO DEL PRODUCTO	APLICACIÓN	LÚMENES	POTENCIA	VOLTS	TEMPERATURA DE COLOR	IRC	TIEMPO DE VIDA	TIPO DE LÁMPARA	ÁNGULO	INCLUYE	OBSERVACIONES
YSNLED-007/30/N	Negro	Sobreponer en Techo	570 lm	6.5 W	100-240 V ~	3000 K	80	15 000 h	LED	35°	Driver LED	Ahorrador. Dirigible
YSNLED-007/30/B	Blanco	Sobreponer en Techo	570 lm	6.5 W	100-240 V ~	3000 K	80	15 000 h	LED	35°	Driver LED	Ahorrador. Dirigible

*Tecnolite se reserva el derecho de modificar la información sin previo aviso y no se hace responsable por errores u omisiones en este documento.

YSNLED-368
CAELUM
 B: BLANCO
 N: NEGRO
 S: SATINADO



LVCLLED-8901/B
VIRGO II



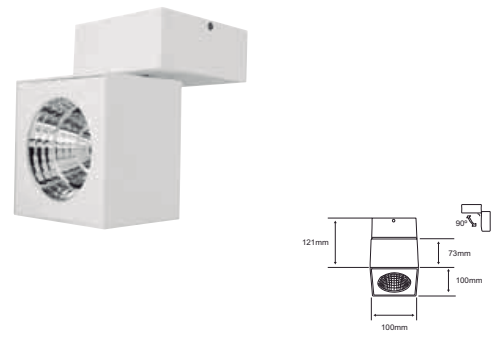
LVRLED-8903/B
VIRGO III



PTLLED-209/24W/30B
PRAIA

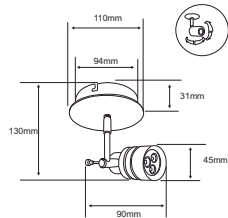


PTLLED-210/13W/30B
PING

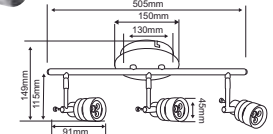


PRODUCTO	TERMINADO DEL PRODUCTO	APLICACIÓN	LÚMENES	POTENCIA	VOLTS	TEMPERATURA DE COLOR	IRC	TIEMPO DE VIDA	TIPO DE LÁMPARA	ÁNGULO	INCLUYE	OBSERVACIONES
YSNLED-368/B	Blanco	Sobreponer en techo	800 lm	12 W	100-240 V ~	3000 K	80	15 000 h	LED	24°	Driver LED	Ahorrador. Dirigible
YSNLED-368/N	Negro	Sobreponer en techo	800 lm	12 W	100-240 V ~	3000 K	80	15 000 h	LED	24°	Driver LED	Ahorrador. Dirigible
YSNLED-368/S	Satinado	Sobreponer en techo	800 lm	12 W	100-240 V ~	3000 K	80	15 000 h	LED	24°	Driver LED	Ahorrador. Dirigible
LVCLLED-8901/B	Blanco	Sobreponer en techo	850 lm	10 W	100-240 V ~	3000 K	80	25 000 h	LED	45°	Driver LED	Ahorrador. Dirigible
LVRLED-8903/B	Blanco	Sobreponer en techo	2 500 lm	30 W	100-240 V ~	3000 K	80	25 000 h	LED	45°	Driver LED	Ahorrador. Dirigible
PTLLED-209/24W/30B	Blanco	Sobreponer en techo	1 450 lm	24 W	100-240 V ~	3000 K	80	30 000 h	LED	20°	Driver LED	Ahorrador. Dirigible
PTLLED-210/13W/30B	Blanco	Sobreponer en techo	950 lm	13 W	100-240 V ~	3000 K	80	30 000 h	LED	20°	Driver LED	Ahorrador. Dirigible

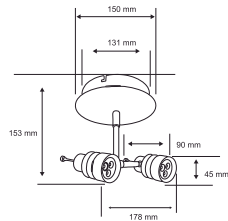
*Tecnolite se reserva el derecho de modificar la información sin previo aviso y no se hace responsable por errores u omisiones en este documento.



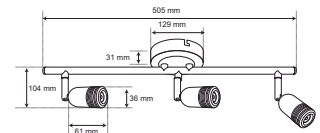
LVCLD-01/4W/30AL
BAOTOU



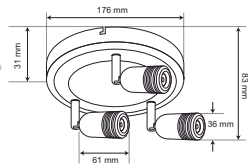
LVRLED-03/11W/30AL
BAOTOU II



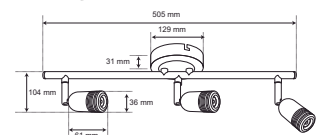
LVRLED-02/8W/30AL
BAOTOU I



LVRLED-8703/9W30S
BALERMA III



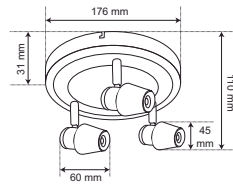
LVCLD-8703/9W30S
BALERMA II



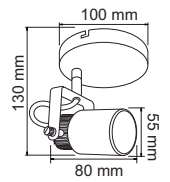
LVRLED-13/11W30AL
BELO I

PRODUCTO	TERMINADO DEL PRODUCTO	APLICACIÓN	LÚMENES	POTENCIA	VOLTS	TEMPERATURA DE COLOR	IRC	TIEMPO DE VIDA	TIPO DE LÁMPARA	ÁNGULO	INCLUYE	OBSERVACIONES
LVCLD-01/4W/30AL	Aluminio	Sobreponer en techo	200 lm	4 W	100-240 V ~	3000 K	80	20 000 h	LED	-	Driver LED	Ahorrador, Dirigible
LVRLED-03/11W/30AL	Aluminio	Sobreponer en techo	650 lm	11 W	100-240 V ~	3000 K	80	20 000 h	LED	-	Driver LED	Ahorrador, Dirigible
LVRLED-02/8W/30AL	Aluminio	Sobreponer en techo	380 lm	8 W	100-240 V ~	3000 K	80	20 000 h	LED	-	Driver LED	Ahorrador, Dirigible
LVRLED-8703/9W30S	Satinado	Sobreponer en techo	550 lm	9 W	100-240 V ~	3000 K	80	20 000 h	LED	50°	Driver LED	Ahorrador, Dirigible
LVCLD-8703/9W30S	Satinado	Sobreponer en techo	550 lm	9 W	100-240 V ~	3000 K	80	20 000 h	LED	50°	Driver LED	Ahorrador, Dirigible
LVRLED-13/11W30AL	Aluminio	Sobreponer en techo	650 lm	11 W	100-240 V	3000 K	80	20 000 h	LED	-	Driver LED	Ahorrador, Dirigible

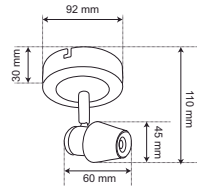
*Tecnolite se reserva el derecho de modificar la información sin previo aviso y no se hace responsable por errores u omisiones en este documento.



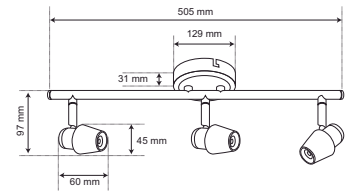
LVCLLED-8803/9W30S
BALEIRA II



LVCLLED-8401/6W/30S
BOSSASO I



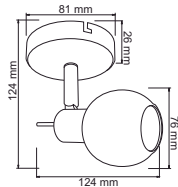
LVCLLED-8801/3W30S
BALEIRA I



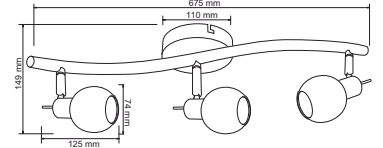
LVRLED-8803/9W30S
BALEIRA III



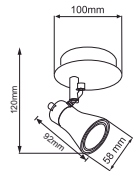
PRODUCTO	TERMINADO DEL PRODUCTO	APLICACIÓN	LÚMENES	POTENCIA	VOLTS	TEMPERATURA DE COLOR	IRC	TIEMPO DE VIDA	TIPO DE LÁMPARA	ÁNGULO	INCLUYE	OBSERVACIONES
LVCLLED-8803/9W30S	Satinado	Sobreponer en techo	350 lm	9 W	100-240 V ~	3000 K	80	20 000 h	LED	50°	Driver LED	Ahorrador, Dirigible
LVCLLED-8401/6W/30S	Satinado	Sobreponer en techo	450 lm	6 W	100-240 V ~	3000 K	80	15 000 h	LED	-	Driver LED	Ahorrador, Dirigible
LVCLLED-8801/3W30S	Satinado	Sobreponer en techo	130 lm	3 W	100-240 V ~	3000 K	80	20 000 h	LED	50°	Driver LED	Ahorrador, Dirigible
LVRLED-8803/9W30S	Satinado	Sobreponer en techo	350 lm	9 W	100-240 V ~	3000 K	80	20 000 h	LED	50°	Driver LED	Ahorrador, Dirigible



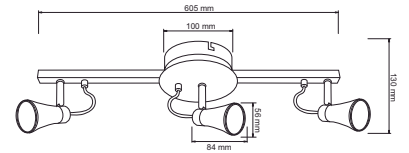
LVC-7401/S
BALEN



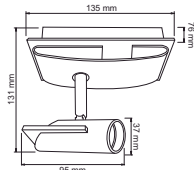
LVR-7403/S
BALEN I



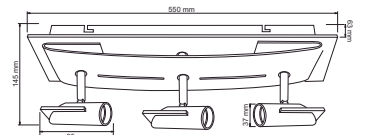
LVC-2801/S
CASSANO



LVR-2803/S
CASSANO I



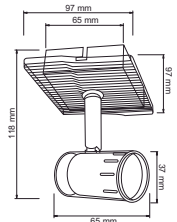
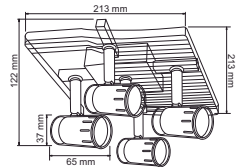
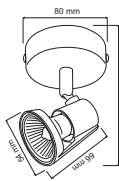
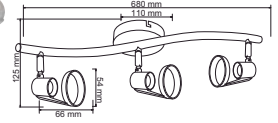
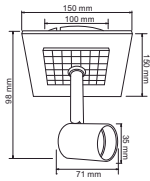

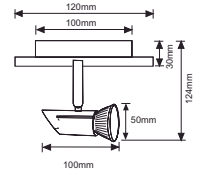
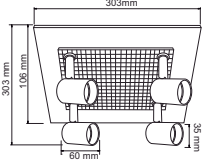
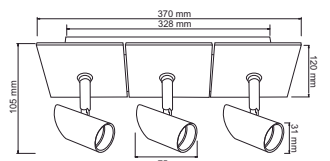

LVC-2001/S
CAMENARO



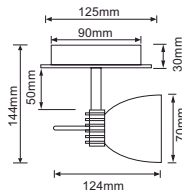
LVC-2003/S
CAMENARO I

PRODUCTO	TERMINADO DEL PRODUCTO	APLICACIÓN	POTENCIA	VOLTS	TIPO DE BASE	TIPO DE LÁMPARA	INCLUYE LÁMPARA	OBSERVACIONES
LVC-7401/S	Satinado	Sobreponer en techo	40 W	100-240 V ~ / 12 V ~	G9	G9	No	Lámpara a 12 V requiere transformador. Dirigible
LVR-7403/S	Satinado	Sobreponer en techo	120 W	100-240 V ~ / 12 V ~	G9 x 3	3 x G9	No	Lámpara a 12 V requiere transformador. Dirigible
LVC-2801/S	Satinado	Sobreponer en techo	50 W	100-240 V ~ / 12 V ~	GU10	GU10	No	Lámpara a 12 V requiere transformador. Dirigible
LVR-2803/S	Satinado	Sobreponer en techo	150 W	100-240 V ~ / 12 V ~	GU10 x 3	3 x GU10	No	Lámpara a 12 V requiere transformador. Dirigible
LVC-2001/S	Satinado	Sobreponer en techo	50 W	100-240 V ~ / 12 V ~	GU10	GU10	No	Lámpara a 12 V requiere transformador. Dirigible
LVC-2003/S	Satinado	Sobreponer en techo	150 W	100-240 V ~ / 12 V ~	GU10 x 3	3 x GU10	No	Lámpara a 12 V requiere transformador. Dirigible

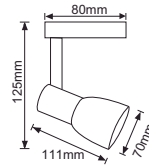
*Tecnolite se reserva el derecho de modificar la información sin previo aviso y no se hace responsable por errores u omisiones en este documento.

LVC-2201/S
CASTELLVC-2204/S
CASTEL ILVC-7201/S
BRUSELASLVR-7203/S
BRUSELAS ILVC-2601/S
CATANIALVC-2401/S
CAMPILVC-2604/S
CATANIA ILVR-2403/S
CAMPI I

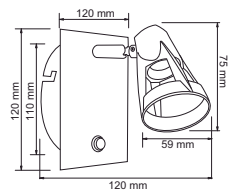
PRODUCTO	TERMINADO DEL PRODUCTO	APLICACIÓN	POTENCIA	VOLTS	TIPO DE BASE	TIPO DE LÁMPARA	INCLUYE LÁMPARA	OBSERVACIONES
LVC-2201/S	Satinado	Sobreponer en techo	50 W	100-240 V ~ / 12 V ~	GU10	GU10	No	Lámpara a 12 V requiere transformador. Dirigible
LVC-2204/S	Satinado	Sobreponer en techo	200 W	100-240 V ~ / 12 V ~	GU10 x 4	4 x GU10	No	Lámpara a 12 V requiere transformador. Dirigible
LVC-7201/S	Satinado	Sobreponer en techo	50 W	100-240 V ~ / 12 V ~	GU10	GU10	No	Lámpara a 12 V requiere transformador. Dirigible
LVR-7203/S	Satinado	Sobreponer en techo	150 W	100-240 V ~ / 12 V ~	GU10 x 3	3 x GU10	No	Lámpara a 12 V requiere transformador. Dirigible
LVC-2601/S	Satinado	Sobreponer en techo	50 W	100-240 V ~ / 12 V ~	GU10	GU10	No	Lámpara a 12 V requiere transformador. Dirigible
LVC-2401/S	Satinado	Sobreponer en techo	50 W	100-240 V ~ / 12 V ~	GU10	GU10	No	Lámpara a 12 V requiere transformador. Dirigible
LVC-2604/S	Satinado	Sobreponer en techo	200 W	100-240 V ~ / 12 V ~	GU10 x 4	4 x GU10	No	Lámpara a 12 V requiere transformador. Dirigible
LVR-2403/S	Satinado	Sobreponer en techo	150 W	100-240 V ~ / 12 V ~	GU10 x 3	3 x GU10	No	Lámpara a 12 V requiere transformador. Dirigible



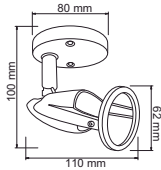
LVC-801/S
BRASSA



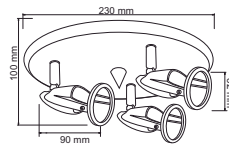
LVC-1001/S
BRENO



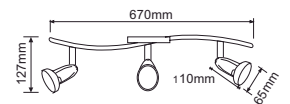
LVC-101/S
CARIATI



LVC-601/S
BOLOGNIA



LVC-603/S
BOLOGNIA I



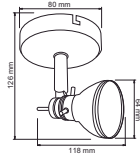
LVR-603/S
BOLOGNIA II

PRODUCTO	TERMINADO DEL PRODUCTO	APLICACIÓN	POTENCIA	VOLTS	TIPO DE BASE	TIPO DE LÁMPARA	INCLUYE LÁMPARA	OBSERVACIONES
LVC-801/S	Satinado	Sobreponer en techo	50 W	100-240 V ~ / 12 V ~	GY6.35	JCD	No	Lámpara a 12 V requiere transformador. Dirigible
LVC-1001/S	Satinado	Sobreponer en techo	40 W	100-240 V ~ / 12 V ~	G9	G9	No	Lámpara a 12 V requiere transformador. Dirigible
LVC-101/S	Satinado	Sobreponer en Pared	50 W	100-240 V ~ / 12 V ~	GU10	GU10	No	Lámpara a 12 V requiere transformador. Incluye apagador. Dirigible
LVC-601/S	Satinado	Sobreponer en techo	50 W	100-240 V ~ / 12 V ~	GU10	GU10	No	Lámpara a 12 V requiere transformador. Dirigible
LVC-603/S	Satinado	Sobreponer en techo	150 W	100-240 V ~ / 12 V ~	GU10 x 3	3 x GU10	No	Lámpara a 12 V requiere transformador. Dirigible
LVR-603/S	Satinado	Sobreponer en techo	150 W	100-240 V ~ / 12 V ~	GU10 x 3	3 x GU10	No	Lámpara a 12 V requiere transformador. Dirigible

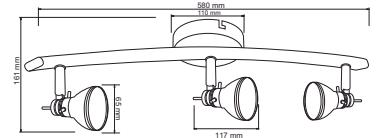
*Tecnolite se reserva el derecho de modificar la información sin previo aviso y no se hace responsable por errores u omisiones en este documento.



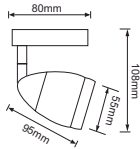
LVC-901/S
BARCELO



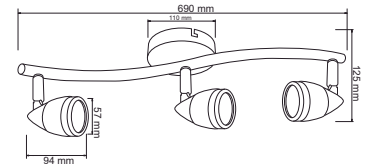
LVR-903/S
BARCELO I



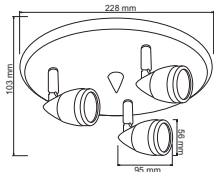
LVC-201/S
BEJAR



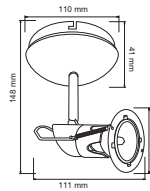
LVR-203/S
BEJAR II



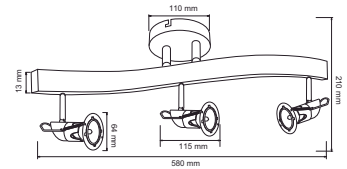
LVC-203/S
BEJAR I



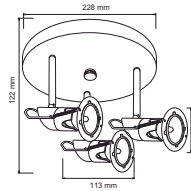
PRODUCTO	TERMINADO DEL PRODUCTO	APLICACIÓN	POTENCIA	VOLTS	TIPO DE BASE	TIPO DE LÁMPARA	INCLUYE LÁMPARA	OBSERVACIONES
LVC-901/S	Satinado	Sobreponer en techo	50 W	100-240 V ~ / 12 V ~	GU10	GU10	No	Lámpara a 12 V requiere transformador. Dirigible
LVR-903/S	Satinado	Sobreponer en techo	150 W	100-240 V ~ / 12 V ~	GU10 x 3	3 x GU10	No	Lámpara a 12 V requiere transformador. Dirigible
LVC-201/S	Satinado	Sobreponer en techo	50 W	100-240 V ~ / 12 V ~	GU10	GU10	No	Lámpara a 12 V requiere transformador. Dirigible
LVC-203/S	Satinado	Sobreponer en techo	150 W	100-240 V ~ / 12 V ~	GU10 x 3	3 x GU10	No	Lámpara a 12 V requiere transformador. Dirigible
LVR-203/S	Satinado	Sobreponer en techo	150 W	100-240 V ~ / 12 V ~	GU10 x 3	3 x GU10	No	Lámpara a 12 V requiere transformador. Dirigible



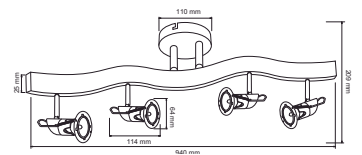
LVC-701/S
BOSCA



LVR-703/S
BOSCA II



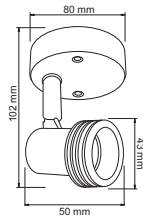
LVC-703/S
BOSCA I



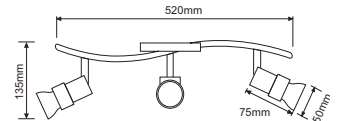
LVR-704/S
BOSCA III

PRODUCTO	TERMINADO DEL PRODUCTO	APLICACIÓN	POTENCIA	VOLTS	TIPO DE BASE	TIPO DE LÁMPARA	INCLUYE LÁMPARA	OBSERVACIONES
LVC-701/S	Satinado	Sobreponer en techo	50 W	100-240 V ~ / 12 V ~	GU10	GU10	No	Lámpara a 12 V requiere transformador. Dirigible
LVR-703/S	Satinado	Sobreponer en techo	150 W	100-240 V ~ / 12 V ~	GU10 x 3	3 x GU10	No	Lámpara a 12 V requiere transformador. Dirigible
LVC-703/S	Satinado	Sobreponer en techo	150 W	100-240 V ~ / 12 V ~	GU10 x 3	3 x GU10	No	Lámpara a 12 V requiere transformador. Dirigible
LVR-704/S	Satinado	Sobreponer en techo	200 W	100-240 V ~ / 12 V ~	GU10 x 4	4 x GU10	No	Lámpara a 12 V requiere transformador. Dirigible

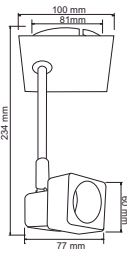
*Tecnolite se reserva el derecho de modificar la información sin previo aviso y no se hace responsable por errores u omisiones en este documento.



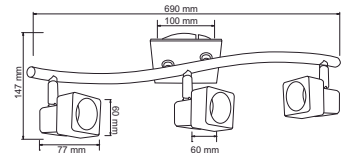
LVC-301/S
BITELLO



LVR-303/S
BITELLO I



LVC-1101/S
BRESCIA



LVR-1103/S
BRESCIA I

PRODUCTO	TERMINADO DEL PRODUCTO	APLICACIÓN	POTENCIA	VOLTS	TIPO DE BASE	TIPO DE LÁMPARA	INCLUYE LÁMPARA	OBSERVACIONES
LVC-301/S	Satinado	Sobreponer en techo	50 W	100-240 V ~ / 12 V ~	GU10	GU10	No	Lámpara a 12 V requiere transformador. Dirigible
LVR-303/S	Satinado	Sobreponer en techo	150 W	100-240 V ~ / 12 V ~	GU10 x 3	3 x GU10	No	Lámpara a 12 V requiere transformador. Dirigible
LVC-1101/S	Satinado	Sobreponer en techo	40 W	100-240 V ~ / 12 V ~	G9	G9	No	Lámpara a 12 V requiere transformador. Dirigible
LVR-1103/S	Satinado	Sobreponer en techo	120 W	100-240 V ~ / 12 V ~	G9 x 3	3 x G9	No	Lámpara a 12 V requiere transformador. Dirigible



YSN-368L/B
BELLAGIO
 B: BLANCO
 N: NEGRO
 S: SATINADO



YSN-378L
BAVENO
 B: BLANCO
 S: SATINADO





YS-398
BELFORTI I
 B: BLANCO
 N: NEGRO



YS-400
BREME I
 B: BLANCO
 N: NEGRO

PRODUCTO	TERMINADO DEL PRODUCTO	APLICACIÓN	POTENCIA	VOLTS	TIPO DE BASE	TIPO DE LÁMPARA	INCLUYE LÁMPARA	OBSERVACIONES
YSN-368L/B	Blanco	Sobreponer en techo	50 W	100-240 V ~ / 12 V ~	GU10	GU10	No	Lámpara a 12 V requiere transformador. Dirigible
YSN-368L/N	Negro	Sobreponer en techo	50 W	100-240 V ~ / 12 V ~	GU10	GU10	No	Lámpara a 12 V requiere transformador. Dirigible
YSN-368L/S	Satinado	Sobreponer en techo	50 W	100-240 V ~ / 12 V ~	GU10	GU10	No	Lámpara a 12 V requiere transformador. Dirigible
YSN-378L/B	Blanco	Sobreponer en techo	50 W	100-240 V ~ / 12 V ~	GU10	GU10	No	Lámpara a 12 V requiere transformador. Dirigible
YSN-378L/S	Satinado	Sobreponer en techo	50 W	100-240 V ~ / 12 V ~	GU10	GU10	No	Lámpara a 12 V requiere transformador. Dirigible
YS-398/B	Blanco	Sobreponer en techo	75 W	100-240 V ~	E27	PAR30	No	Se sugiere lámpara LED. Dirigible
YS-398/N	Negro	Sobreponer en techo	75 W	100-240 V ~	E27	PAR30	No	Se sugiere lámpara LED. Dirigible
YS-400/B	Blanco	Sobreponer en techo	90 W	100-240 V ~	E27	PAR38	No	Se sugiere lámpara LED. Dirigible
YS-400/N	Negro	Sobreponer en techo	90 W	100-240 V ~	E27	PAR38	No	Se sugiere lámpara LED. Dirigible


*Tecnolite se reserva el derecho de modificar la información sin previo aviso y no se hace responsable por errores u omisiones en este documento.

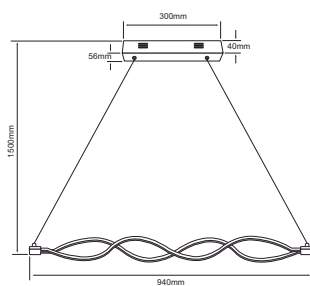


DECORATIVA
VIVE EL CONFORT
Y EL **DISEÑO**

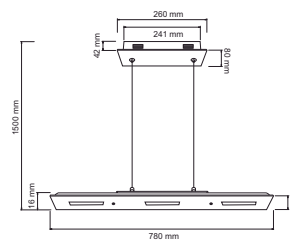


QUE QUIERES LOGRAR
CON ELEMENTOS **ÚNICOS**





CTLLLED-161/30/S
VELORUM



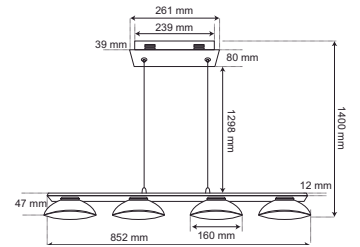
CTLLLED-160/20W/30
LIBERIA

PRODUCTO	TERMINADO DEL PRODUCTO	APLICACIÓN	LÚMENES	POTENCIA	VOLTS	TEMPERATURA DE COLOR	IRC	TIEMPO DE VIDA	TIPO DE LÁMPARA	ÁNGULO	INCLUYE	OBSERVACIONES
CTLLLED-161/30/S	Satinado	Suspendido	1 340 lm	22 W	100-240V ~	3000 K	80	25 000 h	LED	100°	Driver LED	Ahorrador
CTLLLED-160/20W/30	Satinado	Suspendido	1 100 lm	20 W	100-240 V ~	3000 K	80	25 000 h	LED	100°	Driver LED	Ahorrador

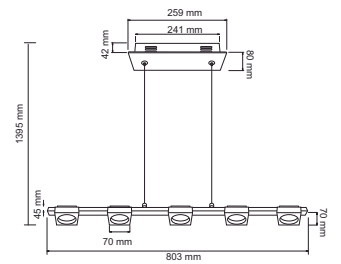
*Tecnolite se reserva el derecho de modificar la información sin previo aviso y no se hace responsable por errores u omisiones en este documento.



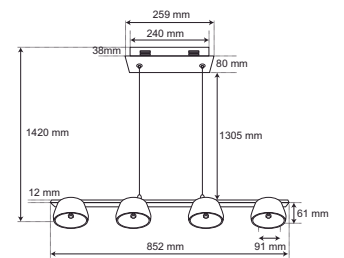
CTLLED-120/20W/30
LAGES



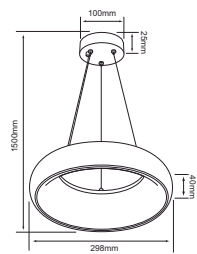
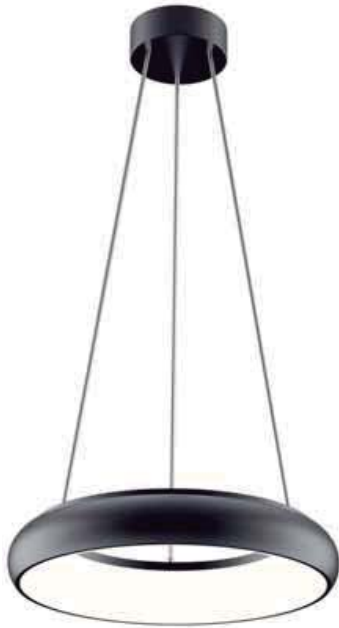
CTLLED-135/28W/30
LAGOS



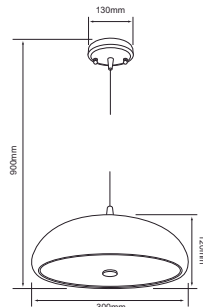
CTLLED-115/20W/30
LUQUE



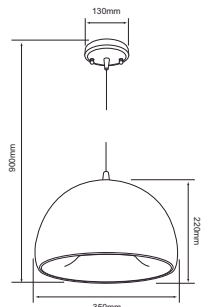
PRODUCTO	TERMINADO DEL PRODUCTO	APLICACIÓN	LÚMENES	POTENCIA	VOLTS	TEMPERATURA DE COLOR	IRC	TIEMPO DE VIDA	TIPO DE LÁMPARA	ÁNGULO	INCLUYE	OBSERVACIONES
CTLLED-120/20W/30	Cristal opalino	Suspendido	1 400 lm	20 W	100-240 V ~	3000 K	80	25 000 h	LED	50°	Driver LED	Ahorrador
CTLLED-135/28W/30	Cristal	Suspendido	1 400 lm	28 W	100-240 V ~	3000 K	80	25 000 h	LED	95°	Driver LED	Ahorrador
CTLLED-115/20W/30	Cristal opalino	Suspendido	1 400 lm	20 W	100-240 V ~	3000 K	80	25 000 h	LED	50°	Driver LED	Ahorrador



CTLLED-005/30/N
SATÉLITE



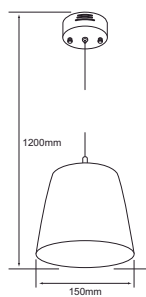
CTLLED-200/B
LIRA



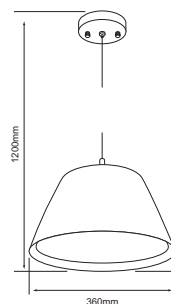

CTLLED-201/B
LIBRA

PRODUCTO	TERMINADO DEL PRODUCTO	APLICACIÓN	LÚMENES	POTENCIA	VOLTS	TEMPERATURA DE COLOR	IRC	TIEMPO DE VIDA	TIPO DE LÁMPARA	ÁNGULO	INCLUYE	OBSERVACIONES
CTLLED-005/30/N	Negro	Suspendido	1 800 lm	25 W	100-240 V ~	3000 K	80	40 000 h	LED	120°	Driver LED	Ahorrador
CTLLED-200/B	Blanco	Suspendido	750 lm	18 W	100-240 V ~	3000 K	80	20 000 h	LED	120°	Driver LED	Ahorrador
CTLLED-201/B	Blanco	Suspendido	600 lm	18 W	100-240 V ~	3000 K	80	20 000 h	LED	120°	Driver LED	Ahorrador

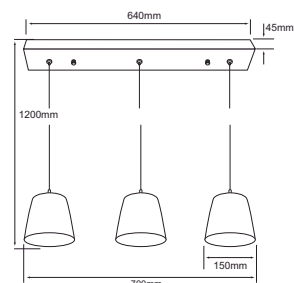
*Tecnolite se reserva el derecho de modificar la información sin previo aviso y no se hace responsable por errores u omisiones en este documento.



CTLLED-800
LAMEZIA



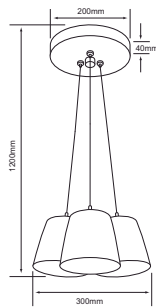
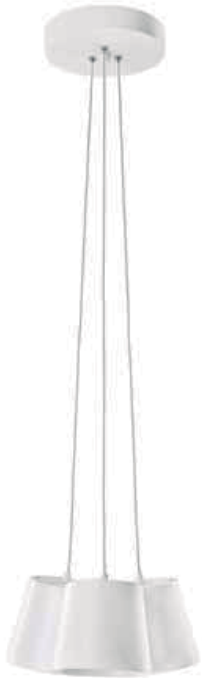
CTLLED-801
LAMEZIA I



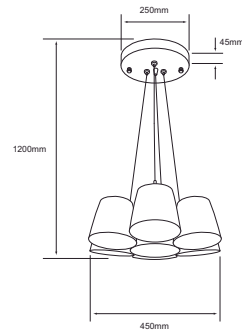
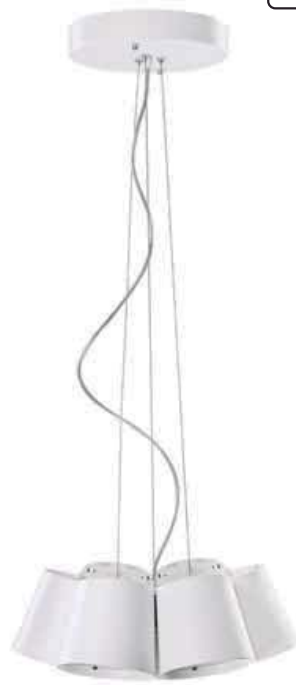
CTLLED-802
LAMEZIA II



PRODUCTO	TERMINADO DEL PRODUCTO	APLICACIÓN	LÚMENES	POTENCIA	VOLTS	TEMPERATURA DE COLOR	IRC	TIEMPO DE VIDA	TIPO DE LÁMPARA	ÁNGULO	INCLUYE	OBSERVACIONES
CTLLED-800	Blanco	Suspendido	300 lm	5,5 W	100-240 V ~	3000 K	80	30 000 h	LED	85°	Driver LED	Ahorrador
CTLLED-801	Blanco	Suspendido	1 500 lm	25 W	100-240 V ~	3000 K	80	30 000 h	LED	85°	Driver LED	Ahorrador
CTLLED-802	Blanco	Suspendido	1 100 lm	26 W	100-240 V ~	3000 K	80	30 000 h	LED	85°	Driver LED	Ahorrador



CTLLED-803
LAMEZIA III



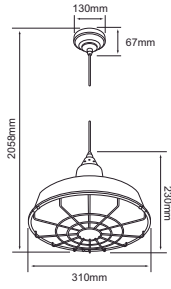
CTLLED-804
LAMEZIA IV



INTERIOR / DECORATIVA / SUSPENDIDOS LED

PRODUCTO	TERMINADO DEL PRODUCTO	APLICACIÓN	LÚMENES	POTENCIA	VOLTS	TEMPERATURA DE COLOR	IRC	TIEMPO DE VIDA	TIPO DE LÁMPARA	ÁNGULO	INCLUYE	OBSERVACIONES
CTLLED-803	Blanco	Suspendido	1 000 lm	26 W	100-240 V ~	3000 K	80	30 000 h	LED	85°	Driver LED	Ahorrador
CTLLED-804	Blanco	Suspendido	2 700 lm	68 W	100-240 V ~	3000 K	80	30 000 h	LED	85°	Driver LED	Ahorrador

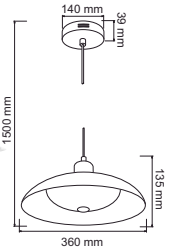
*Tecnolite se reserva el derecho de modificar la información sin previo aviso y no se hace responsable por errores u omisiones en este documento.



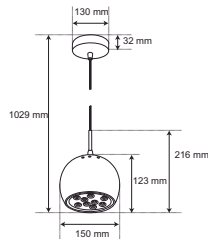
CTLLED-130/14W/30
LITUANIA
B: BLANCO
N: NEGRO



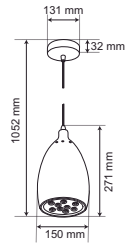
CTLLED-140/10W/30
LETONIA
C: CROMADO
B: BLANCO



CTLLED-105/10W/30
LABORDE



CTLLED-110/10W/30
LAVALLE



PRODUCTO	TERMINADO DEL PRODUCTO	APLICACIÓN	LÚMENES	POTENCIA	VOLTS	TEMPERATURA DE COLOR	IRC	TIEMPO DE VIDA	TIPO DE LÁMPARA	ÁNGULO	INCLUYE	OBSERVACIONES
CTLLED-130/14W/30B	Blanco	Suspendido	700 lm	14 W	100-240 V ~	3000 K	80	25 000 h	LED	120°	Driver LED	Ahorrador
CTLLED-130/14W/30N	Negro	Suspendido	700 lm	14 W	100-240 V ~	3000 K	80	25 000 h	LED	120°	Driver LED	Ahorrador
CTLLED-140/10W/30C	Cromado	Suspendido	330 lm	10 W	100-240 V ~	3000 K	80	20 000 h	LED	-	Driver LED	Ahorrador
CTLLED-140/10W/30B	Blanco	Suspendido	330 lm	10 W	100-240 V ~	3000 K	80	20 000 h	LED	-	Driver LED	Ahorrador
CTLLED-105/10W/30	Satinado	Suspendido	1 250 lm	10 W	100-127 V ~	3000 K	80	30 000 h	LED	30°	Driver LED	Ahorrador
CTLLED-110/10W/30	Satinado	Suspendido	1 250 lm	10 W	100-127 V ~	3000 K	80	30 000 h	LED	30°	Driver LED	Ahorrador



INTERIOR / DECORATIVA / SUSPENDIDOS LED

CTLLLED-170/22W/30
LESOTHO

PAN-LED/R40
NASHVILLE
30: BLANCO CÁLIDO
40: BLANCO FRÍO

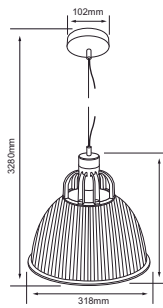
PAN-LED/R60
NASHVILLE I
30: BLANCO CÁLIDO
40: BLANCO FRÍO

PRODUCTO	TERMINADO DEL PRODUCTO	APLICACIÓN	LÚMENES	POTENCIA	VOLTS	TEMPERATURA DE COLOR	IRC	TIEMPO DE VIDA	TIPO DE LÁMPARA	ÁNGULO	INCLUYE	OBSERVACIONES
CTLLLED-170/22W/30	Blanco	Suspendido	1 650 lm	22 W	100-240 V ~	3000 K	80	25 000 h	LED	120°	Driver LED	Ahorrador
PAN-LED/R40/30	Blanco	Suspendido	1 550 lm	24 W	100-240 V ~	3000 K	80	25 000 h	LED	120°	Driver LED	Ahorrador
PAN-LED/R40/40	Blanco	Suspendido	2 000 lm	24 W	100-240 V ~	4000 K	80	25 000 h	LED	120°	Driver LED	Ahorrador
PAN-LED/R60/30	Blanco	Suspendido	2 200 lm	36 W	100-240 V ~	3000 K	80	25 000 h	LED	120°	Driver LED	Ahorrador
PAN-LED/R60/40	Blanco	Suspendido	2 200 lm	36 W	100-240 V ~	4000 K	80	25 000 h	LED	120°	Driver LED	Ahorrador

*Tecnolite se reserva el derecho de modificar la información sin previo aviso y no se hace responsable por errores u omisiones en este documento.



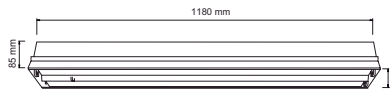
PRODUCTO	TERMINADO DEL PRODUCTO	APLICACIÓN	LÚMENES	POTENCIA	VOLTS	TEMPERATURA DE COLOR	IRC	TIEMPO DE VIDA	TIPO DE BASE	TIPO DE LÁMPARA	ÁNGULO	INCLUYE	OBSERVACIONES
CTLLED-152/30/B	Blanco	Suspendidos	210 lm	3W	100-240 V ~	3000 K	80	15 000 h	LED	LED	10°	Driver LED	Ahorrador
CTLLED-152/30/N	Negro	Suspendidos	210 lm	3W	100-240 V ~	3000 K	80	15 000 h	LED	LED	10°	Driver LED	Ahorrador
LVCLLED-209/24/30/B	Blanco	Suspendido	1 950 lm	24 W	100-240 V ~	3000 K	80	30 000 h	LED	LED	20°	Driver LED	Ahorrador



LFC-065W-1
PRAG II



INTERIOR / DECORATIVA / SUSPENDIDOS FLUORESCENTES



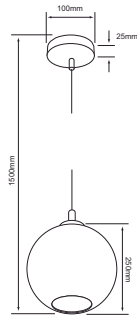
LFC-2540/65/B
NIZHNI

PRODUCTO	TERMINADO DEL PRODUCTO	APLICACIÓN	LÚMENES	POTENCIA	VOLTS	TEMPERATURA DE COLOR	IRC	TIEMPO DE VIDA	TIPO DE BASE	TIPO DE LÁMPARA	INCLUYE	OBSERVACIONES
LFC-065W-1	PC Rayado	Suspendido	3 900 lm	65 W	100-127 V ~	6500 K	80	10 000 h	E27	HEL-65W	Lámpara autobalastada	Ahorrador
LFC-2540/65/B	Blanco	Suspendido	6 850 lm	108 W	120-277 V ~	6500 K	80	10 000 h	G5 x2	2 x F54T5	Balastro electrónico de 54W	Ahorrador

*Tecnolite se reserva el derecho de modificar la información sin previo aviso y no se hace responsable por errores u omisiones en este documento.



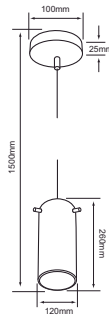
EFEECTO 3D AL ENCENDER



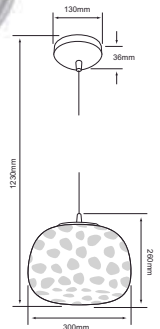

CTL-7421/C3D
SELENE



EFEECTO 3D AL ENCENDER



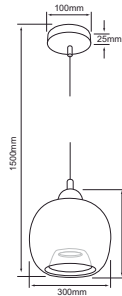
CTL-1702/C3D
EROS



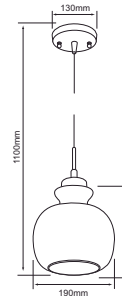
CTL-8179/C
AIYA

PRODUCTO	TERMINADO DEL PRODUCTO	APLICACIÓN	POTENCIA	VOLTS	TIPO DE BASE	TIPO DE LÁMPARA	INCLUYE LÁMPARA	OBSERVACIONES
CTL-7421/C3D	Cristal 3D	Suspendido	20W	100-240 V ~	E27	Opcional	No	Se sugiere lámpara LED
CTL-1702/C3D	Cristal 3D	Suspendido	20W	100-240 V ~	E27	Opcional	No	Se sugiere lámpara LED
CTL-8179/C	Cristal	Suspendido	20W	100-240 V ~	E27	Opcional	No	Se sugiere lámpara LED

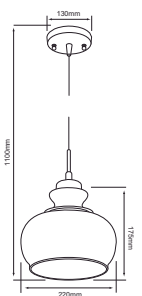
*Tecnolite se reserva el derecho de modificar la información sin previo aviso y no se hace responsable por errores u omisiones en este documento.



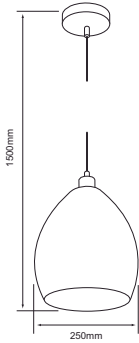
CTL-8172/CA
ATENEA



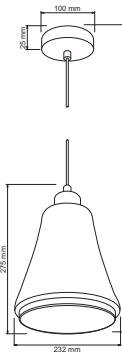
CTL-8173/CA
MINERVA



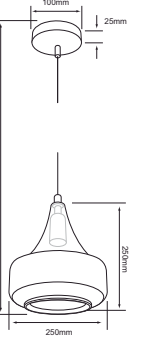
CTL-8174/CA
PERSEUS



CTL-8178/C
BALIKPAPAN



CTL-8176/C
LAOS



CTL-8177/C
ARTEMISA

PRODUCTO	TERMINADO DEL PRODUCTO	APLICACIÓN	POTENCIA	VOLTS	TIPO DE BASE	TIPO DE LÁMPARA	INCLUYE LÁMPARA	OBSERVACIONES
CTL-8172/CA	Cristal ámbar	Suspendido	20 W	100-240 V ~	E27	Opcional	No	Se sugiere lámpara LED
CTL-8173/CA	Cristal ámbar	Suspendido	20 W	100-240 V ~	E27	Opcional	No	Se sugiere lámpara LED
CTL-8174/CA	Cristal ámbar	Suspendido	20 W	100-240 V ~	E27	Opcional	No	Se sugiere lámpara LED
CTL-8178/C	Cristal	Suspendido	20 W	100-240 V ~	E27	Opcional	No	Se sugiere lámpara LED
CTL-8176/C	Cristal	Suspendido	20 W	100-240 V ~	E27	Opcional	No	Se sugiere lámpara LED
CTL-8177/C	Cristal	Suspendido	20 W	100-240 V ~	E27	Opcional	No	Se sugiere lámpara LED

*Tecnolite se reserva el derecho de modificar la información sin previo aviso y no se hace responsable por errores u omisiones en este documento.



CTL-6122/CO
VENUS

CTL-6121/CO
AFRODITA




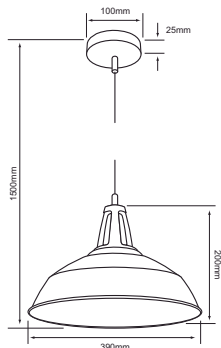
CTL-1901/CR
SAGITA



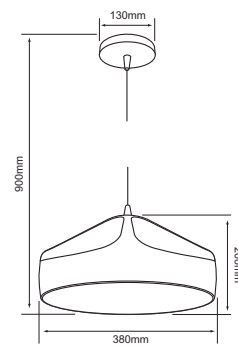
PRODUCTO	TERMINADO DEL PRODUCTO	APLICACIÓN	POTENCIA	VOLTS	TIPO DE BASE	TIPO DE LÁMPARA	INCLUYE LÁMPARA	OBSERVACIONES
CTL-6122/CO	Cobre	Suspendido	20 W	100-240 V ~	E27	Opcional	No	Se sugiere lámpara LED
CTL-6121/CO	Cobre	Suspendido	20 W	100-240 V ~	E27	Opcional	No	Se sugiere lámpara LED
CTL-1901/CR	Cromado	Suspendido	20 W	100-240 V ~	E27	Opcional	No	Se sugiere lámpara LED

*Tecnolite se reserva el derecho de modificar la información sin previo aviso y no se hace responsable por errores u omisiones en este documento.





CTL-1300/N
AGORA



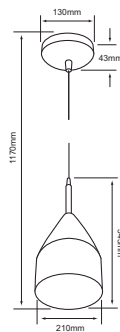
CTL-1940/N
URSA II

PRODUCTO	TERMINADO DEL PRODUCTO	APLICACIÓN	POTENCIA	VOLTS	TIPO DE BASE	TIPO DE LÁMPARA	INCLUYE LÁMPARA	OBSERVACIONES
CTL-1300/N	Negro mate / Dorado	Suspendido	20 W	100-240 V ~	E27	Opcional	No	Se sugiere lámpara LED
CTL-1940/N	Negro mate / Cobre	Suspendido	20 W	100-240 V ~	E27	Opcional	No	Se sugiere lámpara LED

*Tecnolite se reserva el derecho de modificar la información sin previo aviso y no se hace responsable por errores u omisiones en este documento.



 Lámpara Filamento Vintage recomendada



 CTL-7432
AUA
B: BLANCO
N: NEGRO



INTERIOR / DECORATIVA / SUSPENDIDOS SIN LÁMPARA

PRODUCTO	TERMINADO DEL PRODUCTO	APLICACIÓN	POTENCIA	VOLTS	TIPO DE BASE	TIPO DE LÁMPARA	INCLUYE LÁMPARA	OBSERVACIONES
CTL-7432/B	Blanco / Cobre	Suspendido	20 W	100-240 V ~	E27	Opcional	No	Se sugiere lámpara LED
CTL-7432/N	Negro / Cobre	Suspendido	20 W	100-240 V ~	E27	Opcional	No	Se sugiere lámpara LED

*Tecnolite se reserva el derecho de modificar la información sin previo aviso y no se hace responsable por errores u omisiones en este documento.



B



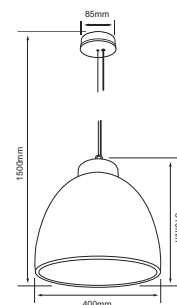
N



G



CTL-8225
BIELA
 B: BLANCO
 N: NEGRO
 G: GRIS


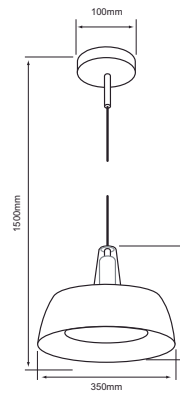



PRODUCTO	TERMINADO DEL PRODUCTO	APLICACIÓN	POTENCIA	VOLTS	TIPO DE BASE	TIPO DE LÁMPARA	INCLUYE LÁMPARA	OBSERVACIONES
CTL-8225/B	Blanco	Suspendido	20 W	100-240 V ~	E27	LED	No	Exclusivo lámpara LED
CTL-8225/N	Negro	Suspendido	20 W	100-240 V ~	E27	LED	No	Exclusivo lámpara LED
CTL-8225/G	Gris	Suspendido	20 W	100-240 V ~	E27	LED	No	Exclusivo lámpara LED

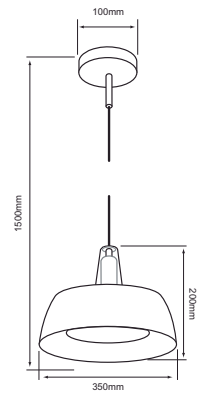




CTL-320/CO
LA CANÉE

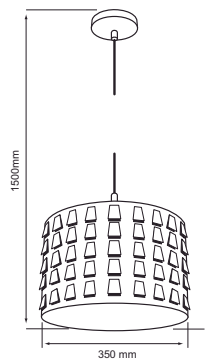


CTL-320/CR
LA CANÉE

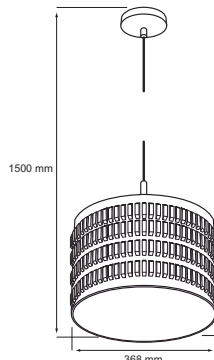


PRODUCTO	TERMINADO DEL PRODUCTO	APLICACIÓN	POTENCIA	VOLTS	TIPO DE BASE	TIPO DE LÁMPARA	INCLUYE LÁMPARA	OBSERVACIONES
CTL-320/CO	Cobre	Suspendido	20 W	100-240 V ~	E27	Opcional	No	Se sugiere lámpara LED
CTL-320/CR	Cromado	Suspendido	20 W	100-240 V ~	E27	Opcional	No	Se sugiere lámpara LED

*Tecnolite se reserva el derecho de modificar la información sin previo aviso y no se hace responsable por errores u omisiones en este documento.



CTL-7280
BEGAWAN



CTL-7281
BEGAWAN I



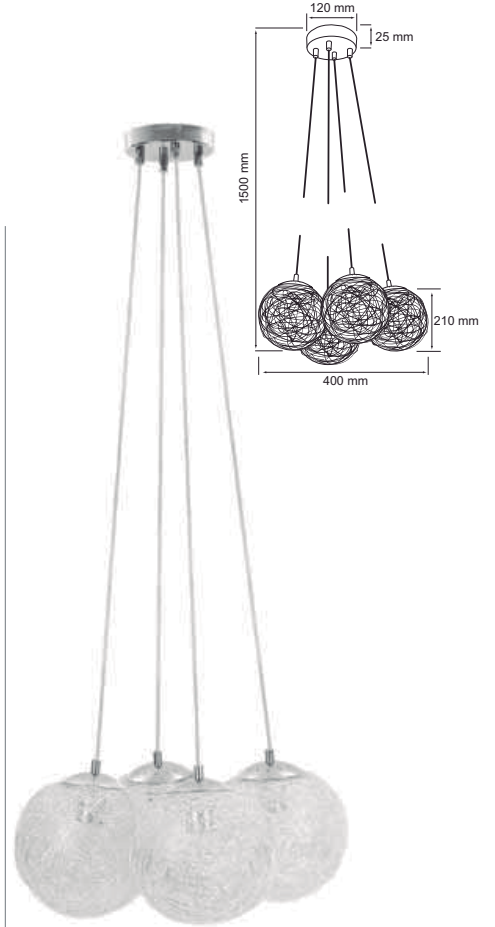

INTERIOR / DECORATIVA / SUSPENDIDOS SIN LÁMPARA

PRODUCTO	TERMINADO DEL PRODUCTO	APLICACIÓN	POTENCIA	VOLTS	TIPO DE BASE	TIPO DE LÁMPARA	INCLUYE LÁMPARA	OBSERVACIONES
CTL-7280	Cromado	Suspendido	20 W	100-240 V ~	E27	Opcional	No	Se sugiere lámpara LED
CTL-7281	Cromado	Suspendido	20 W	100-240 V ~	E27	Opcional	No	Se sugiere lámpara LED

*Tecnolite se reserva el derecho de modificar la información sin previo aviso y no se hace responsable por errores u omisiones en este documento.



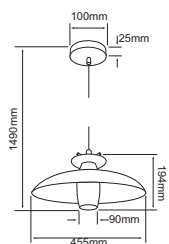
CTL-6021
BASTIA



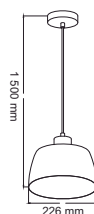
CTL-6023
BASTIA I

PRODUCTO	TERMINADO DEL PRODUCTO	APLICACIÓN	POTENCIA	VOLTS	TIPO DE BASE	TIPO DE LÁMPARA	INCLUYE LÁMPARA	OBSERVACIONES
CTL-6021	Aluminio	Suspendido	20 W	100-240 V ~	E27	Opcional	No	Se sugiere lámpara LED
CTL-6023	Aluminio	Suspendido	80 W	100-240 V ~	E27 x 4	Opcional	No	Se sugiere lámpara LED

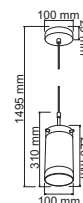
*Tecnolite se reserva el derecho de modificar la información sin previo aviso y no se hace responsable por errores u omisiones en este documento.



CTL-0001/B
BALAGO



CTL-0002/CR
BALBA

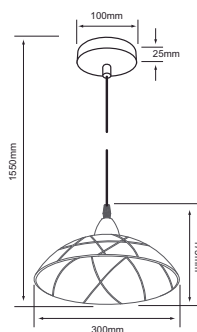


CTL-0003/OP
BAMBERA

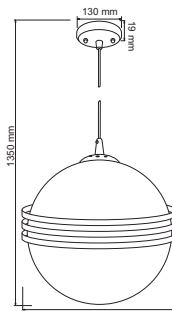
INTERIOR / DECORATIVA / SUSPENDIDOS SIN LÁMPARA

PRODUCTO	TERMINADO DEL PRODUCTO	APLICACIÓN	POTENCIA	VOLTS	TIPO DE BASE	TIPO DE LÁMPARA	INCLUYE LÁMPARA	OBSERVACIONES
CTL-0001/B	Cristal opalino	Suspendido	15 W	100-240 V ~	E27	Opcional	No	Se sugiere lámpara LED
CTL-0002/CR	Cromado	Suspendido	15 W	100-240 V ~	E27	Opcional	No	Se sugiere lámpara LED
CTL-0003/OP	Cristal opalino	Suspendido	13 W	100-240 V ~	E27	Opcional	No	Se sugiere lámpara LED

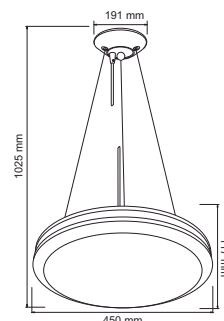
*Tecnolite se reserva el derecho de modificar la información sin previo aviso y no se hace responsable por errores u omisiones en este documento.



CTL-0007/OP
BARBAN



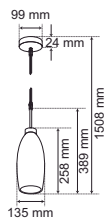
CTL-8044/CR
LIEJA



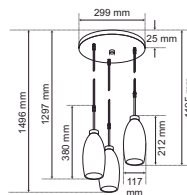
CTL-8075/S
LEGANES I

PRODUCTO	TERMINADO DEL PRODUCTO	APLICACIÓN	POTENCIA	VOLTS	TIPO DE BASE	TIPO DE LÁMPARA	INCLUYE LÁMPARA	OBSERVACIONES
CTL-0007/OP	Cristal opalino	Suspendido	15 W	100-240 V ~	E27	Opcional	No	Se sugiere lámpara LED
CTL-8044/CR	Cristal opalino	Suspendido	15 W	100-240 V ~	E27	Opcional	No	Se sugiere lámpara LED
CTL-8075/S	Cristal opalino	Suspendido	45 W	100-240 V ~	E27 x 3	Opcional	No	Se sugiere lámpara LED

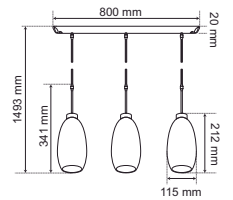
*Tecnolite se reserva el derecho de modificar la información sin previo aviso y no se hace responsable por errores u omisiones en este documento.



CTL-1000/OP
MARUK



CTL-1003/OP
MARUK II



CTL-1033/OP
MARUK III

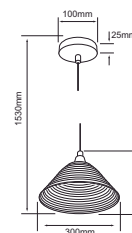
INTERIOR / DECORATIVA / SUSPENDIDOS SIN LÁMPARA

PRODUCTO	TERMINADO DEL PRODUCTO	APLICACIÓN	POTENCIA	VOLTS	TIPO DE BASE	TIPO DE LÁMPARA	INCLUYE LÁMPARA	OBSERVACIONES
CTL-1000/OP	Cristal opalino	Suspendido	20 W	100-240 V ~	E27	Opcional	No	Se sugiere lámpara LED
CTL-1003/OP	Cristal opalino	Suspendido	45 W	100-240 V ~	E27 x 3	Opcional	No	Se sugiere lámpara LED
CTL-1033/OP	Cristal opalino	Suspendido	45 W	100-240 V ~	E27 x 3	Opcional	No	Se sugiere lámpara LED

*Tecnolite se reserva el derecho de modificar la información sin previo aviso y no se hace responsable por errores u omisiones en este documento.

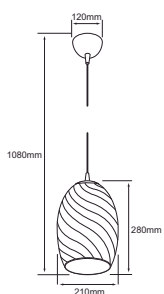


CTL-0006
BAMIRA
 MO: MORADO
 NA: NARANJA
 OP: OPALINO
 VE: VERDE

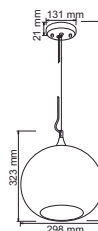


PRODUCTO	TERMINADO DEL PRODUCTO	APLICACIÓN	POTENCIA	VOLTS	TIPO DE BASE	TIPO DE LÁMPARA	INCLUYE LÁMPARA	OBSERVACIONES
CTL-0006/MO	Cristal morado	Suspendido	15 W	100-240 V ~	E27	Opcional	No	Se sugiere lámpara LED
CTL-0006/NA	Cristal naranja	Suspendido	15 W	100-240 V ~	E27	Opcional	No	Se sugiere lámpara LED
CTL-0006/OP	Cristal opalino	Suspendido	15 W	100-240 V ~	E27	Opcional	No	Se sugiere lámpara LED
CTL-0006/VE	Cristal verde	Suspendido	15 W	100-240 V ~	E27	Opcional	No	Se sugiere lámpara LED

*Tecnolite se reserva el derecho de modificar la información sin previo aviso y no se hace responsable por errores u omisiones en este documento.



CTL-8060
LAHORE
OP: OPALINO
RO: ROJO

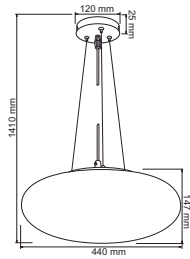


CTL-8050
LOMBILLO
OP: OPALINO
RO: ROJO

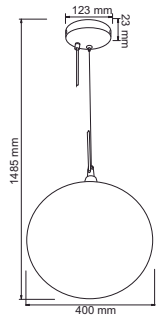
INTERIOR / DECORATIVA / SUSPENDIDOS SIN LÁMPARA

PRODUCTO	TERMINADO DEL PRODUCTO	APLICACIÓN	POTENCIA	VOLTS	TIPO DE BASE	TIPO DE LÁMPARA	INCLUYE LÁMPARA	OBSERVACIONES
CTL-8060/OP	Cristal opalino	Suspendido	20 W	100-240 V ~	E27	Opcional	No	Se sugiere lámpara LED
CTL-8060/RO	Cristal rojo	Suspendido	20 W	100-240 V ~	E27	Opcional	No	Se sugiere lámpara LED
CTL-8050/OP	Cristal opalino	Suspendido	20 W	100-240 V ~	E27	Opcional	No	Se sugiere lámpara LED
CTL-8050/RO	Cristal rojo	Suspendido	20 W	100-240 V ~	E27	Opcional	No	Se sugiere lámpara LED

*Tecnolite se reserva el derecho de modificar la información sin previo aviso y no se hace responsable por errores u omisiones en este documento.



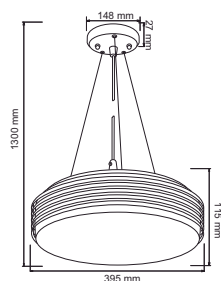
CTL-4010/CL
LUNA



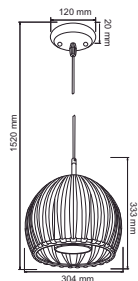
CTL-4020/CL
LAURUM

PRODUCTO	TERMINADO DEL PRODUCTO	APLICACIÓN	POTENCIA	VOLTS	TIPO DE BASE	TIPO DE LÁMPARA	INCLUYE LÁMPARA	OBSERVACIONES
CTL-4010/CL	PC transparente	Suspendido	45 W	100-240 V ~	E27 x 3	Opcional	No	Se sugiere lámpara LED
CTL-4020/CL	PC transparente	Suspendido	15 W	100-240 V ~	E27	Opcional	No	Se sugiere lámpara LED

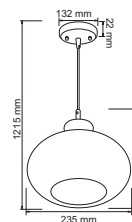
*Tecnolite se reserva el derecho de modificar la información sin previo aviso y no se hace responsable por errores u omisiones en este documento.



CTL-8046/CR
LILLE



CTL-8062/CL
BAMIO



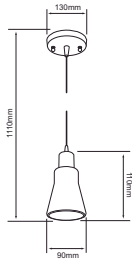
CTL-8052/OP
LUXOR

PRODUCTO	TERMINADO DEL PRODUCTO	APLICACIÓN	POTENCIA	VOLTS	TIPO DE BASE	TIPO DE LÁMPARA	INCLUYE LÁMPARA	OBSERVACIONES
CTL-8046/CR	Cristal opalino	Suspendido	45 W	100-240 V ~	E27 x 3	Opcional	No	Se sugiere lámpara LED
CTL-8062/CL	PC / Cristal opalino	Suspendido	15 W	100-240 V ~	E27	Opcional	No	Se sugiere lámpara LED
CTL-8052/OP	Cristal opalino	Suspendido	15 W	100-240 V ~	E27	Opcional	No	Se sugiere lámpara LED


*Tecnolite se reserva el derecho de modificar la información sin previo aviso y no se hace responsable por errores u omisiones en este documento.



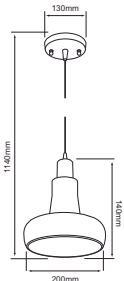
Lámpara Filamento
Vintage recomendada



CTL-3301
LVIV



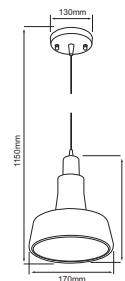
Lámpara Filamento
Vintage recomendada




CTL-3302
LVIV I



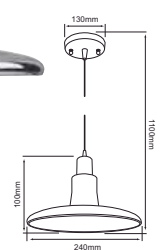
Lámpara Filamento
Vintage recomendada



CTL-3303
LVIV II



Lámpara Filamento
Vintage recomendada



CTL-3304
LVIV III

PRODUCTO	TERMINADO DEL PRODUCTO	APLICACIÓN	POTENCIA	VOLTS	TIPO DE BASE	TIPO DE LÁMPARA	INCLUYE LÁMPARA	OBSERVACIONES
CTL-3301	Niquelado	Suspendido	20 W	100-240 V ~	E27	Opcional	No	Se sugiere lámpara LED
CTL-3302	Niquelado	Suspendido	20 W	100-240 V ~	E27	Opcional	No	Se sugiere lámpara LED
CTL-3303	Niquelado	Suspendido	20 W	100-240 V ~	E27	Opcional	No	Se sugiere lámpara LED
CTL-3304	Niquelado	Suspendido	20 W	100-240 V ~	E27	Opcional	No	Se sugiere lámpara LED

*Tecnolite se reserva el derecho de modificar la información sin previo aviso y no se hace responsable por errores u omisiones en este documento.



INTERIOR / DECORATIVA / SUSPENDIDOS SIN LÁMPARA



CTL-8212/PL
ELECTRA



CTL-8210/CR
BAMBA



CTL-8215/CR
BAMBA I



CTL-8220/CR
BAMBA II

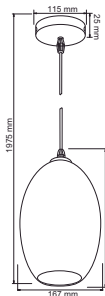
PRODUCTO	TERMINADO DEL PRODUCTO	APLICACIÓN	POTENCIA	VOLTS	TIPO DE BASE	TIPO DE LÁMPARA	INCLUYE LÁMPARA	OBSERVACIONES
CTL-8212/PL	Plata	Suspendido	20 W	100-240 V ~	E27	Opcional	No	Se sugiere lámpara LED
CTL-8210/CR	Cromado	Suspendido	13 W	100-240 V ~	E27	Opcional	No	Se sugiere lámpara LED
CTL-8215/CR	Cromado	Suspendido	15 W	100-240 V ~	E27	Opcional	No	Se sugiere lámpara LED
CTL-8220/CR	Cromado	Suspendido	15 W	100-240 V ~	E27	Opcional	No	Se sugiere lámpara LED

*Tecnolite se reserva el derecho de modificar la información sin previo aviso y no se hace responsable por errores u omisiones en este documento.



AM

OP

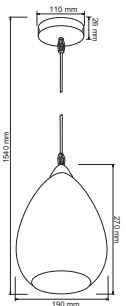


CTL-8085
LINZ
AM: ÁMBAR
OP: OPALINO



AM

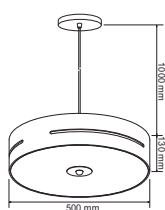
OP



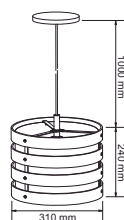
CTL-8035
LIMERICK
AM: ÁMBAR
OP: OPALINO

PRODUCTO	TERMINADO DEL PRODUCTO	APLICACIÓN	POTENCIA	VOLTS	TIPO DE BASE	TIPO DE LÁMPARA	INCLUYE LÁMPARA	OBSERVACIONES
CTL-8085/AM	Cristal ámbar	Suspendido	20 W	100-240 V ~	E27	Opcional	No	Se sugiere lámpara LED
CTL-8085/OP	Cristal opalino	Suspendido	20 W	100-240 V ~	E27	Opcional	No	Se sugiere lámpara LED
CTL-8035/AM	Cristal ámbar	Suspendido	26 W	100-240 V ~	E27	Opcional	No	Se sugiere lámpara LED
CTL-8035/OP	Cristal opalino	Suspendido	26 W	100-240 V ~	E27	Opcional	No	Se sugiere lámpara LED

*Tecnolite se reserva el derecho de modificar la información sin previo aviso y no se hace responsable por errores u omisiones en este documento.



CTL-8160/M
LOSANNA



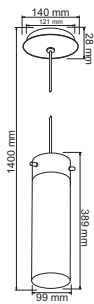
CTL-8170/M
LOSANNA I




INTERIOR / DECORATIVA / SUSPENDIDOS SIN LÁMPARA

PRODUCTO	TERMINADO DEL PRODUCTO	APLICACIÓN	POTENCIA	VOLTS	TIPO DE BASE	TIPO DE LÁMPARA	INCLUYE LÁMPARA	OBSERVACIONES
CTL-8160/M	Madera	Suspendido	60 W	100-240 V ~	E27 x 3	Opcional	No	Se sugiere lámpara LED
CTL-8170/M	Madera	Suspendido	20 W	100-240 V ~	E27	Opcional	No	Se sugiere lámpara LED

*Tecnolite se reserva el derecho de modificar la información sin previo aviso y no se hace responsable por errores u omisiones en este documento.



CTL-1701/S
LIMENA



AM

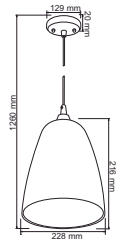


RO



OP

CTL-8083
LUBECK
AM: ÁMBAR
RO: ROJO
OP: OPALINO



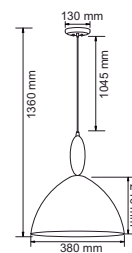
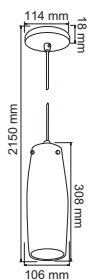
PRODUCTO	TERMINADO DEL PRODUCTO	APLICACIÓN	POTENCIA	VOLTS	TIPO DE BASE	TIPO DE LÁMPARA	INCLUYE LÁMPARA	OBSERVACIONES
CTL-1701/S	Satinado/ PC opalino	Suspendido	15 W	100-240 V ~	E27	Opcional	No	Se sugiere lámpara LED
CTL-8083/AM	Cristal ámbar	Suspendido	26 W	100-240 V ~	E27	Opcional	No	Se sugiere lámpara LED
CTL-8083/RO	Cristal rojo	Suspendido	26 W	100-240 V ~	E27	Opcional	No	Se sugiere lámpara LED
CTL-8083/OP	Cristal opalino	Suspendido	26 W	100-240 V ~	E27	Opcional	No	Se sugiere lámpara LED

*Tecnolite se reserva el derecho de modificar la información sin previo aviso y no se hace responsable por errores u omisiones en este documento.



AM

OP



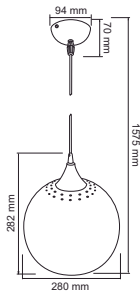
CTL-8087
LONDRA
AM: ÁMBAR
OP: OPALINO

CTL-8096/CR
LONTOO

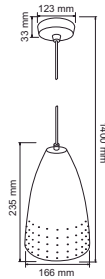
INTERIOR / DECORATIVA / SUSPENDIDOS SIN LÁMPARA

PRODUCTO	TERMINADO DEL PRODUCTO	APLICACIÓN	POTENCIA	VOLTS	TIPO DE BASE	TIPO DE LÁMPARA	INCLUYE LÁMPARA	OBSERVACIONES
CTL-8087/AM	Cristal ámbar	Suspendido	15 W	100-240 V ~	E27	Opcional	No	Se sugiere lámpara LED
CTL-8087/OP	Cristal opalino	Suspendido	15 W	100-240 V ~	E27	Opcional	No	Se sugiere lámpara LED
CTL-8096/CR	Cromado	Suspendido	20 W	100-240 V ~	Base Media	Opcional	No	Se sugiere lámpara LED

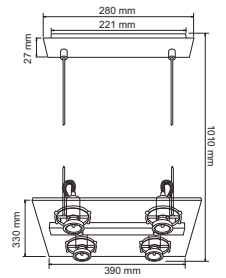

*Tecnolite se reserva el derecho de modificar la información sin previo aviso y no se hace responsable por errores u omisiones en este documento.



CTL-7420/AL
MARIONI



CTL-7430/S
LORETO



CTL-1650/S
LANA I



PRODUCTO	TERMINADO DEL PRODUCTO	APLICACIÓN	POTENCIA	VOLTS	TIPO DE BASE	TIPO DE LÁMPARA	INCLUYE LÁMPARA	OBSERVACIONES
CTL-7420/AL	Aluminio	Suspendido	26 W	100-240 V ~	E27	Opcional	No	Se sugiere lámpara LED
CTL-7430/S	Satinado	Suspendido	26 W	100-240 V ~	E27	Opcional	No	Se sugiere lámpara LED
CTL-1650/S	Satinado / Cristal	Suspendido	200 W	100-240 V ~ / 12 V ~	GU10 x 4	4 x GU10	No	Lámpara a 12 V requiere transformador

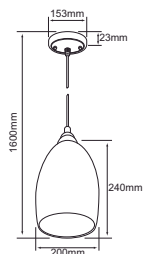
*Tecnolite se reserva el derecho de modificar la información sin previo aviso y no se hace responsable por errores u omisiones en este documento.



AM



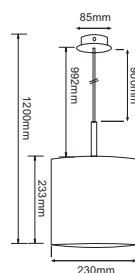
OP



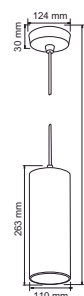
CTL-1900
MASSA
AM: ÁMBAR
OP: OPALINO



CTL-3500/S
MALE

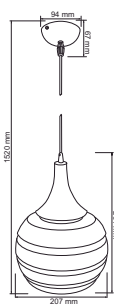


CTL-8100/S
LERIDA

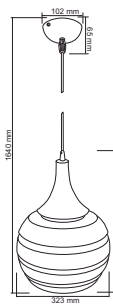


PRODUCTO	TERMINADO DEL PRODUCTO	APLICACIÓN	POTENCIA	VOLTS	TIPO DE BASE	TIPO DE LÁMPARA	INCLUYE LÁMPARA	OBSERVACIONES
CTL-1900/AM	Cristal ámbar	Suspendido	26 W	100-240 V ~	E27	Opcional	No	Se sugiere lámpara LED
CTL-1900/OP	Cristal opalino	Suspendido	26 W	100-240 V ~	E27	Opcional	No	Se sugiere lámpara LED
CTL-3500/S	Satinado/ Textil blanco	Suspendido	20 W	100-240 V ~	E27	Opcional	No	Se sugiere lámpara LED
CTL-8100/S	Cristal opalino	Suspendido	15 W	100-240 V ~	E27	Opcional	No	Se sugiere lámpara LED

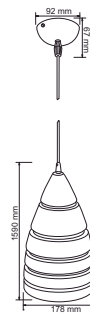
*Tecnolite se reserva el derecho de modificar la información sin previo aviso y no se hace responsable por errores u omisiones en este documento.



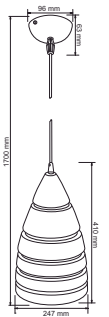
CTL-7405/AL
MARINO I



CTL-7410/AL
MARINO



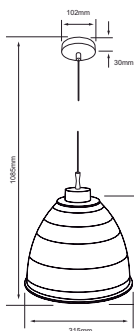
CTL-7460/AL
LUINI



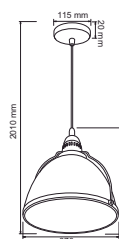
CTL-7470/AL
LUINI I

PRODUCTO	TERMINADO DEL PRODUCTO	APLICACIÓN	POTENCIA	VOLTS	TIPO DE BASE	TIPO DE LÁMPARA	INCLUYE LÁMPARA	OBSERVACIONES
CTL-7405/AL	Aluminio	Suspendido	26 W	100-240 V ~	E27	Opcional	No	Se sugiere lámpara LED
CTL-7410/AL	Aluminio	Suspendido	26 W	100-240 V ~	E27	Opcional	No	Se sugiere lámpara LED
CTL-7460/AL	Aluminio	Suspendido	26 W	100-240 V ~	E27	Opcional	No	Se sugiere lámpara LED
CTL-7470/AL	Aluminio	Suspendido	26 W	100-240 V ~	E27	Opcional	No	Se sugiere lámpara LED

*Tecnolite se reserva el derecho de modificar la información sin previo aviso y no se hace responsable por errores u omisiones en este documento.



CTL-8070/S
LUCCA



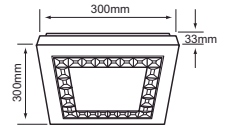
CTL-8073/CR
LOME



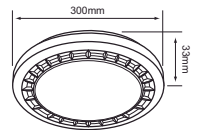
INTERIOR / DECORATIVA / SUSPENDIDOS SIN LÁMPARA

PRODUCTO	TERMINADO DEL PRODUCTO	APLICACIÓN	POTENCIA	VOLTS	TIPO DE BASE	TIPO DE LÁMPARA	INCLUYE LÁMPARA	OBSERVACIONES
CTL-8070/S	PC Rayado	Suspendido	15 W	100-240 V ~	E27	Opcional	No	Se sugiere lámpara LED
CTL-8073/CR	Cromado/ PC Rayado	Suspendido	36 W	100-240 V ~	E27	Opcional	No	Se sugiere lámpara LED

*Tecnolite se reserva el derecho de modificar la información sin previo aviso y no se hace responsable por errores u omisiones en este documento.



PTLLEDC-006/40/B
ZETA I



PTLLEDR-006/40/B
ZETA

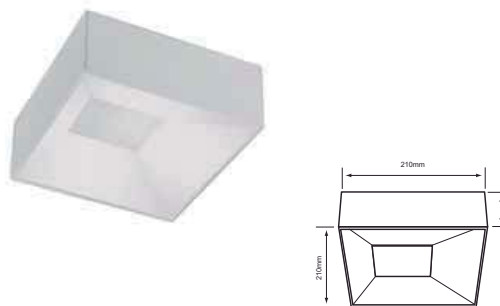


PRODUCTO	TERMINADO DEL PRODUCTO	APLICACIÓN	LÚMENES	POTENCIA	VOLTS	TEMPERATURA DE COLOR	IRC	TIEMPO DE VIDA	TIPO DE LÁMPARA	ÁNGULO	INCLUYE	OBSERVACIONES
PTLLEDC-006/40/B	Blanco	Sobreponer en techo	1 800 lm	15 W	100-240 V ~	4000K	80	40 000 h	LED	100°	Driver LED	Ahorrador
PTLLEDR-006/40/B	Blanco	Sobreponer en techo	1 800 lm	15 W	100-240 V ~	4000K	80	40 000 h	LED	100°	Driver LED	Ahorrador

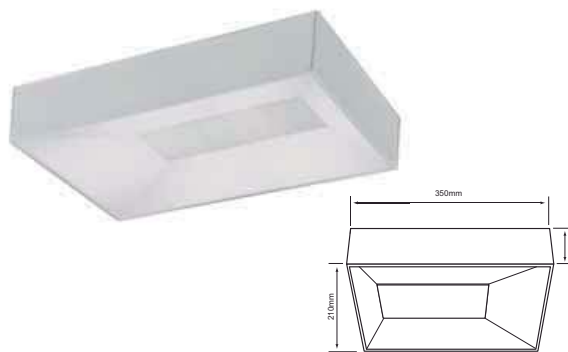
*Tecnolite se reserva el derecho de modificar la información sin previo aviso y no se hace responsable por errores u omisiones en este documento.



PTLLED-005/30/N
SATÉLITE II



PTLLED-600/B
CIRCINUS



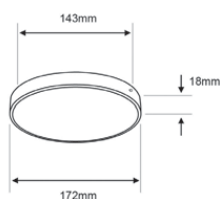
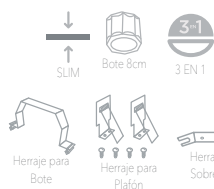
PTLLED-601/B
CIRCINUS II



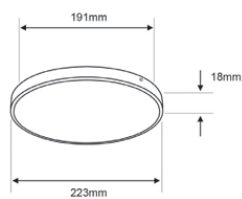
INTERIOR / DECORATIVA / PLAFONES LED

PRODUCTO	TERMINADO DEL PRODUCTO	APLICACIÓN	LÚMENES	POTENCIA	VOLTS	TEMPERATURA DE COLOR	IRC	TIEMPO DE VIDA	TIPO DE LÁMPARA	ÁNGULO	INCLUYE	OBSERVACIONES
PTLLED-005/30/N	Negro	Sobreponer en techo	1 800 lm	25 W	100-240 V ~	3000 K	80	40 000 h	LED	120°	Driver LED	Ahorrador
PTLLED-600/B	Blanco	Sobreponer en techo	400 lm	7 W	100-240 V ~	3000 K	80	15 000 h	LED	106°	Driver LED	Ahorrador
PTLLED-601/B	Blanco	Sobreponer en techo	780 lm	12 W	100-240 V ~	3000 K	80	15 000 h	LED	106°	Driver LED	Ahorrador

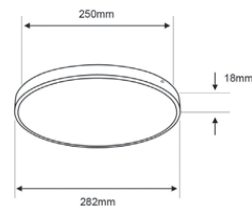
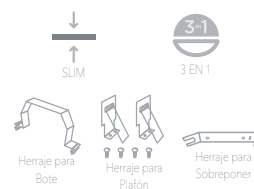
*Tecnolite se reserva el derecho de modificar la información sin previo aviso y no se hace responsable por errores u omisiones en este documento.



PTLLED-01RD/9W
IBIZA
30: BLANCO CÁLIDO
40: BLANCO FRÍO
65: LUZ DE DÍA



PTLLED-01RD/12W
IBIZA I
30: BLANCO CÁLIDO
40: BLANCO FRÍO
65: LUZ DE DÍA



PTLLED-01RD/15W
IBIZA II
30: BLANCO CÁLIDO
40: BLANCO FRÍO
65: LUZ DE DÍA

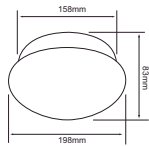
PRODUCTO	TERMINADO DEL PRODUCTO	APLICACIÓN	LÚMENES	POTENCIA	VOLTS	TEMPERATURA DE COLOR	IRC	TIEMPO DE VIDA	TIPO DE LÁMPARA	INCLUYE	OBSERVACIONES
PTLLED-01RD/9W/30	Satinado	Sobreponer, plafón, empotrado	500 lm	9 W	127 V ~	3000 K	80	25 000 h	LED	Driver LED	Ahorrador. Driver en el INTERIOR / del luminario.
PTLLED-01RD/9W/40	Satinado	Sobreponer, plafón, empotrado	500 lm	9 W	127 V ~	4000 K	80	25 000 h	LED	Driver LED	Ahorrador. Driver en el INTERIOR / del luminario.
PTLLED-01RD/9W/65	Satinado	Sobreponer, plafón, empotrado	500 lm	9 W	127 V ~	6500 K	80	25 000 h	LED	Driver LED	Ahorrador. Driver en el INTERIOR / del luminario.
PTLLED-01RD/12W/30	Satinado	Sobreponer, plafón, empotrado	700 lm	12 W	127 V ~	3000 K	80	25 000 h	LED	Driver LED	Ahorrador. Driver en el INTERIOR / del luminario.
PTLLED-01RD/12W/40	Satinado	Sobreponer, plafón, empotrado	700 lm	12 W	127 V ~	4000 K	80	25 000 h	LED	Driver LED	Ahorrador. Driver en el INTERIOR / del luminario.
PTLLED-01RD/12W/65	Satinado	Sobreponer, plafón, empotrado	700 lm	12 W	127 V ~	6500 K	80	25 000 h	LED	Driver LED	Ahorrador. Driver en el INTERIOR / del luminario.
PTLLED-01RD/15W/30	Satinado	Sobreponer, plafón, empotrado	900 lm	15 W	127 V ~	3000 K	80	25 000 h	LED	Driver LED	Ahorrador. Driver en el INTERIOR / del luminario.
PTLLED-01RD/15W/40	Satinado	Sobreponer, plafón, empotrado	900 lm	15 W	127 V ~	4000 K	80	25 000 h	LED	Driver LED	Ahorrador. Driver en el INTERIOR / del luminario.
PTLLED-01RD/15W/65	Satinado	Sobreponer, plafón, empotrado	900 lm	15 W	127 V ~	6500 K	80	25 000 h	LED	Driver LED	Ahorrador. Driver en el INTERIOR / del luminario.

*Tecnolite se reserva el derecho de modificar la información sin previo aviso y no se hace responsable por errores u omisiones en este documento.

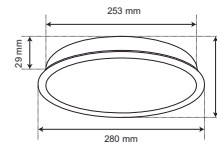


PRODUCTO	TERMINADO DEL PRODUCTO	APLICACIÓN	LÚMENES	POTENCIA	VOLTS	TEMPERATURA DE COLOR	IRC	TIEMPO DE VIDA	TIPO DE LÁMPARA	ÁNGULO	INCLUYE	OBSERVACIONES
FC-LEDRL/004/30	Blanco	Sobreponer en techo	1 100 lm	16W	100-240 V ~	3000 K	80	15 000h	LED	100°	Driver LED	Ahorrador
FC-LEDRL/004/65	Blanco	Sobreponer en techo	1 200 lm	16W	100-240 V ~	6500 K	80	15 000h	LED	100°	Driver LED	Ahorrador
FC-LEDRL/004/30/B	Blanco	Sobreponer en techo	1 100 lm	16W	100-240 V ~	3000 K	80	15 000h	LED	100°	Driver LED	Ahorrador
FC-LEDRL/004/65/B	Blanco	Sobreponer en techo	1 200 lm	16W	100-240 V ~	6500 K	80	15 000h	LED	100°	Driver LED	Ahorrador
FC-LEDRL/004/30/S	Satinado	Sobreponer en techo	1 100 lm	16W	100-240 V ~	3000 K	80	15 000h	LED	100°	Driver LED	Ahorrador
FC-LEDRL/004/65/S	Satinado	Sobreponer en techo	1 200 lm	16W	100-240 V ~	6500 K	80	15 000h	LED	100°	Driver LED	Ahorrador
FC-LEDRL/004/30/R	Cobre Rosado	Sobreponer en techo	1 100 lm	16W	100-240 V ~	3000 K	80	15 000h	LED	100°	Driver LED	Ahorrador
FC-LEDRL/004/65/R	Cobre Rosado	Sobreponer en techo	1 200 lm	16W	100-240 V ~	6500 K	80	15 000h	LED	100°	Driver LED	Ahorrador

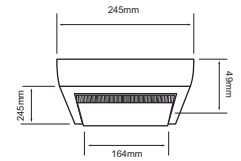
*Tecnolite se reserva el derecho de modificar la información sin previo aviso y no se hace responsable por errores u omisiones en este documento.



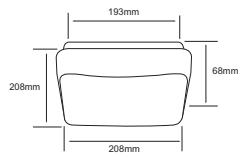
PTLLED/012
AUSTRAL
 30: BLANCO CÁLIDO
 65: LUZ DE DÍA



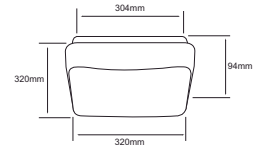
PTLLED-002/20W/30
PEGUERA I



ES-1805LED
OSMO I



FC-LEDC/002
GAMMA II
 30: BLANCO CÁLIDO
 65: LUZ DE DÍA



FC-LEDC/003/65
GAMMA III

PRODUCTO	TERMINADO DEL PRODUCTO	APLICACIÓN	LÚMENES	POTENCIA	VOLTS	TEMPERATURA DE COLOR	IRC	TIEMPO DE VIDA	TIPO DE LÁMPARA	ÁNGULO	INCLUYE	OBSERVACIONES
PTLLED/012/30	Blanco	Sobreponer en techo	700 lm	12 W	100-240 V ~	3000 K	80	15 000 h	LED	100°	Driver LED	Ahorrador
PTLLED/012/65	Blanco	Sobreponer en techo	800 lm	12 W	100-240 V ~	6500 K	80	15 000 h	LED	100°	Driver LED	Ahorrador
PTLLED-002/20W/30	Blanco	Sobreponer en techo	1 000 lm	20 W	100-127 V ~	3000 K	80	20 000 h	LED	110°	Driver LED	Ahorrador
ES-1805LED	Blanco	Sobreponer en techo	1 000 lm	12 W	100-240 V ~	4000K	80	15 000 h	LED	90°	Driver LED	Ahorrador
FC-LEDC/002/30	Blanco	Sobreponer en techo	1 100 lm	14 W	100-240 V ~	3000 K	80	30 000 h	LED	110°	Driver LED	Ahorrador
FC-LEDC/002/65	Blanco	Sobreponer en techo	1 100 lm	14 W	100-240 V ~	6500 K	80	30 000 h	LED	110°	Driver LED	Ahorrador
FC-LEDC/003/65	Blanco	Sobreponer en techo	1 600 lm	20 W	100-240 V ~	6500 K	80	30 000 h	LED	110°	Driver LED	Ahorrador

*Tecnolite se reserva el derecho de modificar la información sin previo aviso y no se hace responsable por errores u omisiones en este documento.






FC-LEDR/001/65
DELTA I




FC-LEDR/002
DELTA II
30: BLANCO CÁLIDO
65: LUZ DE DÍA




FC-LEDR/003
DELTA III
30: BLANCO CÁLIDO
65: LUZ DE DÍA




PTLLED-1010
PADANG
30: BLANCO CÁLIDO
65: LUZ DE DÍA




PTLLED-1015
PADANG I
30: BLANCO CÁLIDO
65: LUZ DE DÍA




PTLLED-1020
PADANG II
30: BLANCO CÁLIDO
65: LUZ DE DÍA

PRODUCTO	TERMINADO DEL PRODUCTO	APLICACIÓN	LÚMENES	POTENCIA	VOLTS	TEMPERATURA DE COLOR	IRC	TIEMPO DE VIDA	TIPO DE LÁMPARA	ÁNGULO	INCLUYE	OBSERVACIONES
FC-LEDR/001/65	Blanco	Sobreponer en techo	640 lm	8 W	100-240 V ~	6500 K	80	30 000 h	LED	110°	Driver LED	Ahorrador
FC-LEDR/002/30	Blanco	Sobreponer en techo	1 100 lm	14 W	100-240 V ~	3000 K	80	30 000 h	LED	110°	Driver LED	Ahorrador
FC-LEDR/002/65	Blanco	Sobreponer en techo	1 100 lm	14 W	100-240 V ~	6500 K	80	30 000 h	LED	110°	Driver LED	Ahorrador
FC-LEDR/003/30	Blanco	Sobreponer en techo	1 600 lm	20 W	100-240 V ~	3000 K	80	30 000 h	LED	110°	Driver LED	Ahorrador
FC-LEDR/003/65	Blanco	Sobreponer en techo	1 600 lm	20 W	100-240 V ~	6500 K	80	30 000 h	LED	110°	Driver LED	Ahorrador
PTLLED-1010/30	Blanco	Sobreponer en techo	700 lm	10 W	100-240 V ~	3000 K	80	25 000 h	LED	120°	Driver LED	Ahorrador
PTLLED-1010/65	Blanco	Sobreponer en techo	700 lm	10 W	100-240 V ~	6500 K	80	25 000 h	LED	120°	Driver LED	Ahorrador
PTLLED-1015/30	Blanco	Sobreponer en techo	1 050 lm	15 W	100-240 V ~	3000 K	80	25 000 h	LED	120°	Driver LED	Ahorrador
PTLLED-1015/65	Blanco	Sobreponer en techo	1 050 lm	15 W	100-240 V ~	6500 K	80	25 000 h	LED	120°	Driver LED	Ahorrador
PTLLED-1020/30	Blanco	Sobreponer en techo	1 400 lm	20 W	100-240 V ~	3000 K	80	25 000 h	LED	120°	Driver LED	Ahorrador
PTLLED-1020/65	Blanco	Sobreponer en techo	1 400 lm	20 W	100-240 V ~	6500 K	80	25 000 h	LED	120°	Driver LED	Ahorrador

*Tecnolite se reserva el derecho de modificar la información sin previo aviso y no se hace responsable por errores u omisiones en este documento.

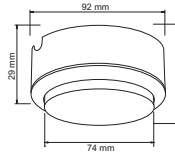


B

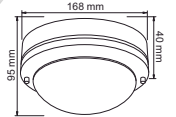


S

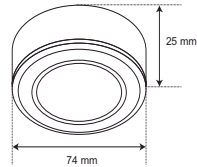
DL-LED/5.5W
PARONA II
B: BLANCO
S: SATINADO



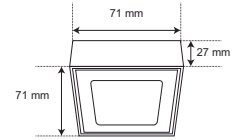
PTLLED-5110/5W/30S
ITURRI I



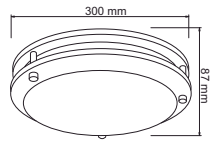
PTLLED-341/3.5W30B
BONPLAND II



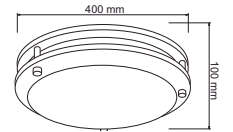
PTLLED-340/3.5W30B
BARREAL II



PTLLED-003/15W/30
PORTLAND



PTLLED-003/25W/30
PORTLAND I



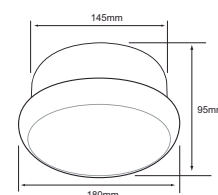
PRODUCTO	TERMINADO DEL PRODUCTO	APLICACIÓN	LÚMENES	POTENCIA	VOLTS	TEMPERATURA DE COLOR	IRC	TIEMPO DE VIDA	TIPO DE BASE	TIPO DE LÁMPARA	ÁNGULO	INCLUYE	OBSERVACIONES
DL-LED/5.5W/B	Blanco	Sobreponer en techo	450 lm	5.5 W	100-240 V ~	3000 K	80	20 000 h	GX53	LED	100°	Lámpara L.DL-LED/5.5 W	Ahorrador
DL-LED/5.5W/S	Satinado	Sobreponer en techo	450 lm	5.5 W	100-240 V ~	3000 K	80	20 000 h	GX53	LED	100°	Lámpara L.DL-LED/5.5 W	Ahorrador
PTLLED-5110/5W/30S	Satinado	Sobreponer en techo	500 lm	5 W	100-240 V ~	3000 K	80	25 000 h	LED	LED	150°	Driver LED	Ahorrador
PTLLED-341/3.5W30B	Blanco	Sobreponer en techo	100 lm	3.5 W	100-240 V ~	3000 K	80	20 000 h	LED	LED	93°	Driver LED	Ahorrador
PTLLED-340/3.5W30B	Blanco	Sobreponer en techo	100 lm	3.5 W	100-240 V ~	3000 K	80	20 000 h	LED	LED	93°	Driver LED	Ahorrador
PTLLED-003/15W/30	Satinado	Sobreponer en techo	1 350 lm	15 W	100-240 V ~	3000 K	80	30 000 h	LED	LED	110°	Driver LED	Ahorrador
PTLLED-003/25W/30	Satinado	Sobreponer en techo	1 950 lm	25 W	100-240 V ~	3000 K	80	30 000 h	LED	LED	110°	Driver LED	Ahorrador

*Tecnolite se reserva el derecho de modificar la información sin previo aviso y no se hace responsable por errores u omisiones en este documento.



FÁCIL INSTALACIÓN

PTLELED/004/65/B
COLUMBUS



CIRLED-001/65
ALPHA



CIRLED-002/65
ALPHA I

INTERIOR / DECORATIVA / PLAFONES LED

PRODUCTO	TERMINADO DEL PRODUCTO	APLICACIÓN	LÚMENES	POTENCIA	VOLTS	TEMPERATURA DE COLOR	IRC	TIEMPO DE VIDA	TIPO DE BASE	TIPO DE LÁMPARA	ÁNGULO	INCLUYE	OBSERVACIONES
PTLELED/004/65/B	Blanco	Directo al socket	1 200 lm	13 W	100-240 V ~	6500 K	80	25 000 h	E27	LED	100°	Driver LED	Ahorrador
CIRLED-001/65	Blanco	Directo al socket	1 050 lm	12 W	100-240 V ~	6500 K	80	15 000 h	E27	LED	220°	Driver LED	Ahorrador
CIRLED-002/65	Blanco	Directo al socket	1 700 lm	18 W	100-240 V ~	6500 K	80	15 000 h	E27	LED	220°	Driver LED	Ahorrador

*Tecnolite se reserva el derecho de modificar la información sin previo aviso y no se hace responsable por errores u omisiones en este documento.

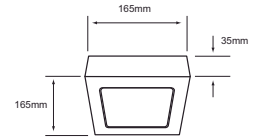
ATENUABLE 



S



B



 **PTLLEDD-C/002/40**
SIRIUS II
 S: SATINADO
 B: BLANCO

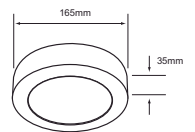
ATENUABLE 



S




B



 **PTLLEDD-R/002/40**
SIRIUS III
 S: SATINADO
 B: BLANCO

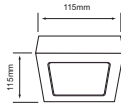
PRODUCTO	TERMINADO DEL PRODUCTO	APLICACIÓN	LÚMENES	POTENCIA	VOLTS	TEMPERATURA DE COLOR	IRC	TIEMPO DE VIDA	TIPO DE LÁMPARA	ÁNGULO	INCLUYE	OBSERVACIONES
PTLLEDD-C/002/40/S	Satinado	Sobreponer en techo	750lm	12W	100-127 V ~	4000K	80	15 000h	LED	100°	Driver LED	Ahorrador. Atenuable
PTLLEDD-C/002/40/B	Blanco	Sobreponer en techo	750lm	12W	100-127 V ~	4000K	80	15 000h	LED	100°	Driver LED	Ahorrador. Atenuable
PTLLEDD-R/002/40/S	Satinado	Sobreponer en techo	750lm	12W	100-127 V ~	4000K	80	15 000h	LED	100°	Driver LED	Ahorrador. Atenuable
PTLLEDD-R/002/40/B	Blanco	Sobreponer en techo	750lm	12W	100-127 V ~	4000K	80	15 000h	LED	100°	Driver LED	Ahorrador. Atenuable

*Tecnolite se reserva el derecho de modificar la información sin previo aviso y no se hace responsable por errores u omisiones en este documento.

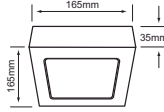




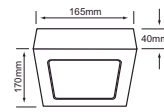
PTLLED-C/001
PUSAN
30: BLANCO CÁLIDO
65: LUZ DE DÍA



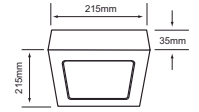
PTLLED-C/002
PUSAN I
30: BLANCO CÁLIDO
65: LUZ DE DÍA




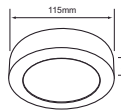
PTLLED-C/002
SIRIUS
30/S: BLANCO CALIDO
65/S: LUZ DE DÍA



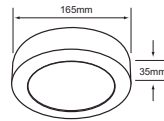
PTLLED-C/003
PUSAN II
30: BLANCO CÁLIDO
65: LUZ DE DÍA



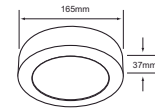
PTLLED-R/001
PUNE
30: BLANCO CÁLIDO
65: LUZ DE DÍA



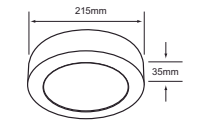
PTLLED-R/002
PUNE I
30: BLANCO CÁLIDO
65: LUZ DE DÍA



PTLLED-R/002
SIRIUS I
30/S: BLANCO CALIDO
65/S: LUZ DE DÍA



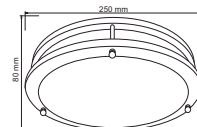
PTLLED-R/003
PUNE II
30: BLANCO CÁLIDO
65: LUZ DE DÍA



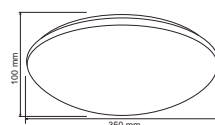
PRODUCTO	TERMINADO DEL PRODUCTO	APLICACIÓN	LÚMENES	POTENCIA	VOLTS	TEMPERATURA DE COLOR	IRC	TIEMPO DE VIDA	TIPO DE LÁMPARA	ÁNGULO	INCLUYE	OBSERVACIONES
PTLLED-C/001/30	Blanco	Sobreponer en techo	320 lm	6.5 W	100-240 V ~	3000 K	80	15 000 h	LED	100°	Driver LED	Ahorrador
PTLLED-C/001/65	Blanco	Sobreponer en techo	350 lm	6.5 W	100-240 V ~	6500 K	80	15 000 h	LED	100°	Driver LED	Ahorrador
PTLLED-C/002/30	Blanco	Sobreponer en techo	720 lm	12 W	100-240 V ~	3000 K	80	15 000 h	LED	100°	Driver LED	Ahorrador
PTLLED-C/002/65	Blanco	Sobreponer en techo	800 lm	12 W	100-240 V ~	6500 K	80	15 000 h	LED	100°	Driver LED	Ahorrador
PTLLED-C/002/30/S	Satinado	Sobreponer en techo	720 lm	12 W	100-240 V ~	3000 K	80	15 000h	LED	100°	Driver LED	Ahorrador
PTLLED-C/002/65/S	Satinado	Sobreponer en techo	800 lm	12 W	100-240 V ~	6500 K	80	15 000h	LED	100°	Driver LED	Ahorrador
PTLLED-C/003/30	Blanco	Sobreponer en techo	1 200 lm	18 W	100-240 V ~	3000 K	80	15 000 h	LED	100°	Driver LED	Ahorrador
PTLLED-C/003/65	Blanco	Sobreponer en techo	1 300 lm	18 W	100-240 V ~	6500 K	80	15 000 h	LED	100°	Driver LED	Ahorrador
PTLLED-R/001/30	Blanco	Sobreponer en techo	320 lm	6.5 W	100-240 V ~	3000 K	80	15 000 h	LED	100°	Driver LED	Ahorrador
PTLLED-R/001/65	Blanco	Sobreponer en techo	350 lm	6.5 W	100-240 V ~	6500 K	80	15 000 h	LED	100°	Driver LED	Ahorrador
PTLLED-R/002/30	Blanco	Sobreponer en techo	720 lm	12 W	100-240 V ~	3000 K	80	15 000 h	LED	100°	Driver LED	Ahorrador
PTLLED-R/002/65	Blanco	Sobreponer en techo	800 lm	12 W	100-240 V ~	6500 K	80	15 000 h	LED	100°	Driver LED	Ahorrador
PTLLED-R/002/30/S	Satinado	Sobreponer en techo	720 lm	12 W	100-240 V ~	3000 K	80	15 000h	LED	100°	Driver LED	Ahorrador
PTLLED-R/002/65/S	Satinado	Sobreponer en techo	800 lm	12 W	100-240 V ~	6500 K	80	15 000h	LED	100°	Driver LED	Ahorrador
PTLLED-R/003/30	Blanco	Sobreponer en techo	1 200 lm	18 W	100-240 V ~	3000 K	80	15 000 h	LED	100°	Driver LED	Ahorrador
PTLLED-R/003/65	Blanco	Sobreponer en techo	1 300 lm	18 W	100-240 V ~	6500 K	80	15 000 h	LED	100°	Driver LED	Ahorrador

*Tecnolite se reserva el derecho de modificar la información sin previo aviso y no se hace responsable por errores u omisiones en este documento.

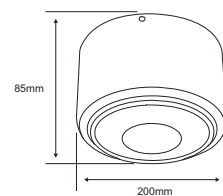
FC-4030/S
PALERMO



FC-5520
PADOVA I

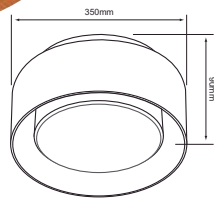


YDS-1500/B
NUGORO

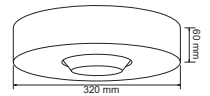


PRODUCTO	TERMINADO DEL PRODUCTO	APLICACIÓN	LÚMENES	POTENCIA	VOLTS	TEMPERATURA DE COLOR	IRC	TIEMPO DE VIDA	TIPO DE BASE	TIPO DE LÁMPARA	INCLUYE	OBSERVACIONES
FC-4030/S	Satinado	Sobreponer en techo	1 700 lm	40 W	100-127 V ~	4100K	80	10 000 h	G10q	DFC-40W	Balastro electrónico de 40 W	Ahorrador
FC-5520	Blanco	Sobreponer en techo	2 200 lm	55 W	100-127 V ~	4100K	80	10 000 h	G10q	DFC-55W	Balastro electrónico de 55 W	Ahorrador
YDS-1500/B	Blanco	Sobreponer en techo	400 lm	15 W	100-127 V ~	4100K	80	10 000 h	E27	HEL-15W-T2	Lámpara Fluorescente	Ahorrador

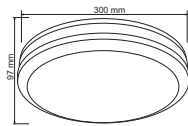
*Tecnolite se reserva el derecho de modificar la información sin previo aviso y no se hace responsable por errores u omisiones en este documento.



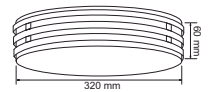
PTL-1940/N
URSA



PTL-8094/CR
POMAN

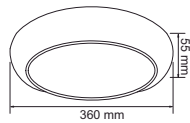


PTL-8075/S
LEGANES

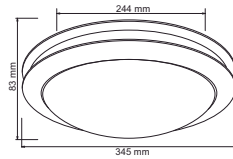


PTL-8046/CR
LILLE I

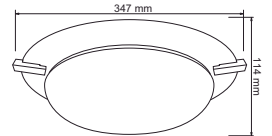
PRODUCTO	TERMINADO DEL PRODUCTO	APLICACIÓN	POTENCIA	VOLTS	TIPO DE BASE	TIPO DE LÁMPARA	INCLUYE LÁMPARA	OBSERVACIONES
PTL-1940/N	Negro mate / Cobre	Sobreponer en techo	20 W	100-240 V ~	E27 x 2	Opcional	No	Se sugiere lámpara LED
PTL-8094/CR	Cromado	Sobreponer en techo	30 W	100-240 V ~	E27 x 2	Opcional	No	Se sugiere lámpara LED
PTL-8075/S	Satinado	Sobreponer en techo	30 W	100-240 V ~	E27 x 2	Opcional	No	Se sugiere lámpara LED
PTL-8046/CR	Cromado	Sobreponer en techo	30 W	100-240 V ~	E27 x 2	Opcional	No	Se sugiere lámpara LED



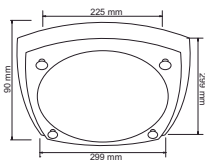
PTL-8095/CR
PUERTA



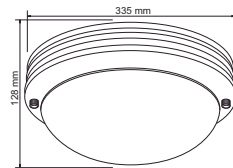
PTL-5030/S
LATINA I



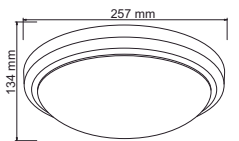
PTL-5050/S
LAZIO



PTL-5120/S
LONDRES



PTL-7080/S
GAMBERI



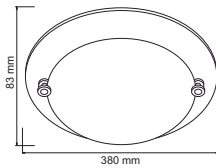
PTL-7050/S
LECCE

PRODUCTO	TERMINADO DEL PRODUCTO	APLICACIÓN	POTENCIA	VOLTS	TIPO DE BASE	TIPO DE LÁMPARA	INCLUYE LÁMPARA	OBSERVACIONES
PTL-8095/CR	Cromado	Sobreponer en techo	45 W	100-240 V ~	E27 x 3	Opcional	No	Se sugiere lámpara LED
PTL-5030/S	Satinado	Sobreponer en techo	30 W	100-240 V ~	E27 x 2	Opcional	No	Se sugiere lámpara LED
PTL-5050/S	Satinado	Sobreponer en techo	30 W	100-240 V ~	E27 x 2	Opcional	No	Se sugiere lámpara LED
PTL-5120/S	Satinado	Sobreponer en techo	15 W	100-240 V ~	E27	Opcional	No	Se sugiere lámpara LED
PTL-7080/S	Satinado	Sobreponer en techo	30 W	100-240 V ~	E27 x 2	Opcional	No	Se sugiere lámpara LED
PTL-7050/S	Satinado	Sobreponer en techo	30 W	100-240 V ~	E27 x 2	Opcional	No	Se sugiere lámpara LED

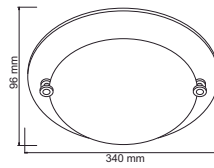
*Tecnolite se reserva el derecho de modificar la información sin previo aviso y no se hace responsable por errores u omisiones en este documento.



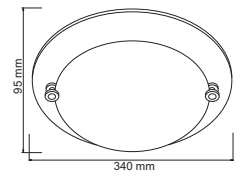
PTL-2030/B
FORIO



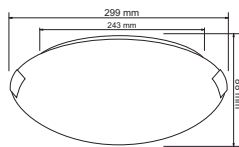
PTL-2050/B
LECCO



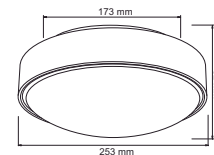
PTL-5025/M
FORLI



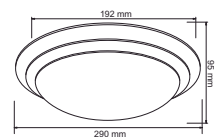
PTL-8520/S
MARE



PTL-1925/S
IUENA



PTL-1900/S
IRLANDA



PRODUCTO	TERMINADO DEL PRODUCTO	APLICACIÓN	POTENCIA	VOLTS	TIPO DE BASE	TIPO DE LÁMPARA	INCLUYE LÁMPARA	OBSERVACIONES
PTL-2030/B	Blanco	Sobreponer en techo	30 W	100-240 V ~	E27 x 2	Opcional	No	Se sugiere lámpara LED
PTL-2050/B	Blanco	Sobreponer en techo	40 W	100-240 V ~	E27 x 2	Opcional	No	Se sugiere lámpara LED
PTL-5025/M	Madera oscura	Sobreponer en techo	40 W	100-240 V ~	E27 x 2	Opcional	No	Se sugiere lámpara LED
PTL-8520/S	Satinado	Sobreponer en techo	30 W	100-240 V ~	E27 x 2	Opcional	No	Se sugiere lámpara LED
PTL-1925/S	Satinado	Sobreponer en techo	20 W	100-240 V ~	E27	Opcional	No	Se sugiere lámpara LED
PTL-1900/S	Satinado	Sobreponer en techo	15 W	100-240 V ~	E27	Opcional	No	Se sugiere lámpara LED



B

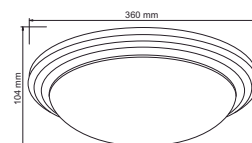


LA

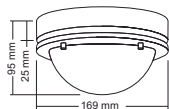


S

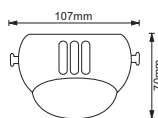
PTL-3010
LIDO
B: BLANCO
LA: LATÓN ANTIGUO
S: SATINADO



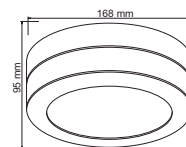
PTL-5110/S
ITURRI



YS-118/B
AGLIANO I




PTL-5000/S
ITALA

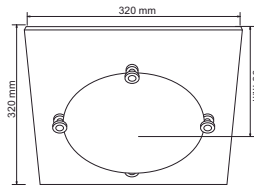


PRODUCTO	TERMINADO DEL PRODUCTO	APLICACIÓN	POTENCIA	VOLTS	TIPO DE BASE	TIPO DE LÁMPARA	INCLUYE LÁMPARA	OBSERVACIONES
PTL-3010/B	Blanco	Sobreponer en techo	30 W	100-240 V ~	E27 x 2	Opcional	No	Se sugiere lámpara LED
PTL-3010/LA	Latón Antiguo	Sobreponer en techo	30 W	100-240 V ~	E27 x 2	Opcional	No	Se sugiere lámpara LED
PTL-3010/S	Satinado	Sobreponer en techo	30 W	100-240 V ~	E27 x 2	Opcional	No	Se sugiere lámpara LED
PTL-5110/S	Satinado	Sobreponer en techo	40 W	100-240 V ~ / 12 V ~	G9	G9	No	Lámpara a 12 V requiere transformador
YS-118/B	Blanco	Sobreponer en techo	50 W	100-127 V ~ / 12 V ~	GY6.35	JCD	No	Incluye transformador
PTL-5000/S	Satinado	Sobreponer en techo	40 W	100-240 V ~ / 12 V ~	G9	G9	No	Lámpara a 12 V requiere transformador

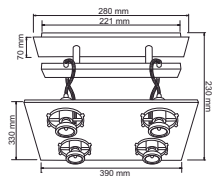
*Tecnolite se reserva el derecho de modificar la información sin previo aviso y no se hace responsable por errores u omisiones en este documento.



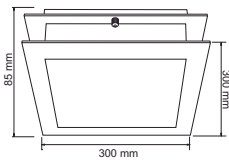
PTL-5020
LARIA
 C: CRISTAL / SATINADO
 M: MADERA OSCURA / SATINADO



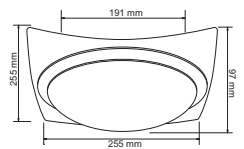
PTL-1650/S
LANA



PTL-5040/S
LATINA I

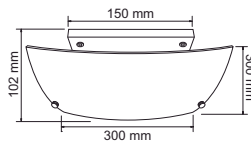


PTL-1950/S
ISLANDIA

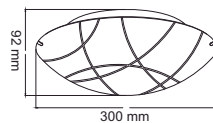


PRODUCTO	TERMINADO DEL PRODUCTO	APLICACIÓN	POTENCIA	VOLTS	TIPO DE BASE	TIPO DE LÁMPARA	INCLUYE LÁMPARA	OBSERVACIONES
PTL-5020/C	Cristal / Satinado	Sobreponer en techo	40 W	100-240 V ~	E27 x 2	Opcional	No	Se sugiere lámpara LED
PTL-5020/M	Madera oscura / Satinado	Sobreponer en techo	40 W	100-240 V ~	E27 x 2	Opcional	No	Se sugiere lámpara LED
PTL-1650/S	Satinado	Sobreponer en techo	200 W	100-240 V ~ / 12 V ~	GU10 x 4	4 x GU10	No	Lámpara a 12 V requiere transformador
PTL-5040/S	Satinado	Sobreponer en techo	30 W	100-240 V ~	E27 x 2	Opcional	No	Se sugiere lámpara LED
PTL-1950/S	Satinado	Sobreponer en techo	20 W	100-240 V ~	E27	Opcional	No	Se sugiere lámpara LED

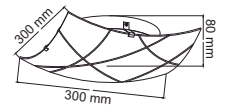
*Tecnolite se reserva el derecho de modificar la información sin previo aviso y no se hace responsable por errores u omisiones en este documento.



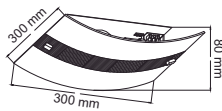
PTL-5085/S
LARI



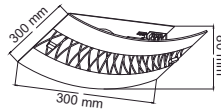
PTL-0001
FORENTO



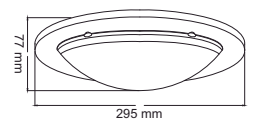
PTL-0002
FOMENO



PTL-0003
FORJIN



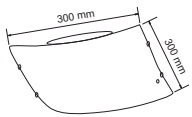
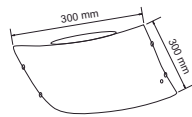
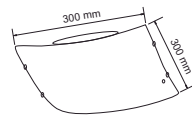
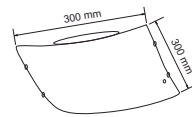
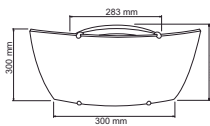

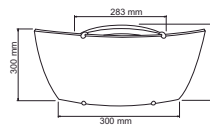
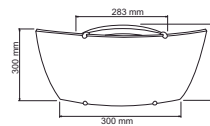
PTL-0004
FORGO



PTL-0005/S
FOSHAN

PRODUCTO	TERMINADO DEL PRODUCTO	APLICACIÓN	POTENCIA	VOLTS	TIPO DE BASE	TIPO DE LÁMPARA	INCLUYE LÁMPARA	OBSERVACIONES
PTL-5085/S	Cristal opalino	Sobreponer en techo	30 W	100-240 V ~	E27 x 2	Opcional	No	Se sugiere lámpara LED
PTL-0001	Blanco	Sobreponer en techo	20 W	100-240 V ~	E27	Opcional	No	Se sugiere lámpara LED
PTL-0002	Blanco	Sobreponer en techo	20 W	100-240 V ~	E27	Opcional	No	Se sugiere lámpara LED
PTL-0003	Blanco	Sobreponer en techo	20 W	100-240 V ~	E27	Opcional	No	Se sugiere lámpara LED
PTL-0004	Blanco	Sobreponer en techo	20 W	100-240 V ~	E27	Opcional	No	Se sugiere lámpara LED
PTL-0005/S	Satinado	Sobreponer en techo	20 W	100-240 V ~	E27	Opcional	No	Se sugiere lámpara LED

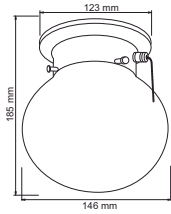
*Tecnolite se reserva el derecho de modificar la información sin previo aviso y no se hace responsable por errores u omisiones en este documento.

PTL-1011
INOMOSTPTL-1013
POLONIAPTL-1014
PORTUGALPTL-1015
PALMAPTL-1020
PERUGIAPTL-1021
PAMPLONAPTL-1022
PHOENIX

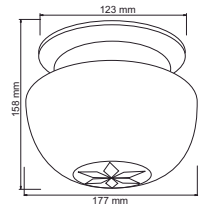
PRODUCTO	TERMINADO DEL PRODUCTO	APLICACIÓN	POTENCIA	VOLTS	TIPO DE BASE	TIPO DE LÁMPARA	INCLUYE LÁMPARA	OBSERVACIONES
PTL-1011	Cristal decorado	Sobreponer en techo	22 W	100-240 V ~	E27 x 2	Opcional	No	Se sugiere lámpara LED
PTL-1013	Cristal decorado	Sobreponer en techo	22 W	100-240 V ~	E27 x 2	Opcional	No	Se sugiere lámpara LED
PTL-1014	Cristal decorado	Sobreponer en techo	22 W	100-240 V ~	E27 x 2	Opcional	No	Se sugiere lámpara LED
PTL-1015	Cristal decorado	Sobreponer en techo	22 W	100-240 V ~	E27 x 2	Opcional	No	Se sugiere lámpara LED
PTL-1020	Cristal decorado	Sobreponer en techo	22 W	100-240 V ~	E27 x 2	Opcional	No	Se sugiere lámpara LED
PTL-1021	Cristal decorado	Sobreponer en techo	22 W	100-240 V ~	E27 x 2	Opcional	No	Se sugiere lámpara LED
PTL-1022	Cristal decorado	Sobreponer en techo	22 W	100-240 V ~	E27 x 2	Opcional	No	Se sugiere lámpara LED



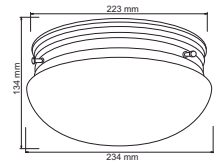
PTL-1010/L
LENO



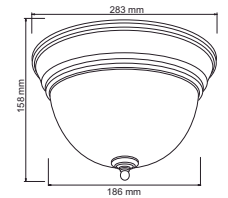
PTL-1025/L
LENO I



PTL-1030
LENO II
L: LATONADO
S: SATINADO



PTL-1040
LENO III
L: LATONADO
S: SATINADO




INTERIOR / DECORATIVA / PLAFONES SIN LÁMPARA

PRODUCTO	TERMINADO DEL PRODUCTO	APLICACIÓN	POTENCIA	VOLTS	TIPO DE BASE	TIPO DE LÁMPARA	INCLUYE LÁMPARA	OBSERVACIONES
PTL-1010/L	Latonado / Cristal	Sobreponer en techo	15 W	100-240 V ~	E27	Opcional	No	Se sugiere lámpara LED. Incluye apagador
PTL-1025/L	Latonado / Cristal	Sobreponer en techo	15 W	100-240 V ~	E27	Opcional	No	Se sugiere lámpara LED
PTL-1030/L	Latonado / Cristal	Sobreponer en techo	40 W	100-240 V ~	E27 x 2	Opcional	No	Se sugiere lámpara LED
PTL-1030/S	Satinado / Cristal	Sobreponer en techo	40 W	100-240 V ~	E27 x 2	Opcional	No	Se sugiere lámpara LED
PTL-1040/L	Latonado / Cristal	Sobreponer en techo	30 W	100-240 V ~	E27 x 2	Opcional	No	Se sugiere lámpara LED
PTL-1040/S	Satinado / Cristal	Sobreponer en techo	30 W	100-240 V ~	E27 x 2	Opcional	No	Se sugiere lámpara LED

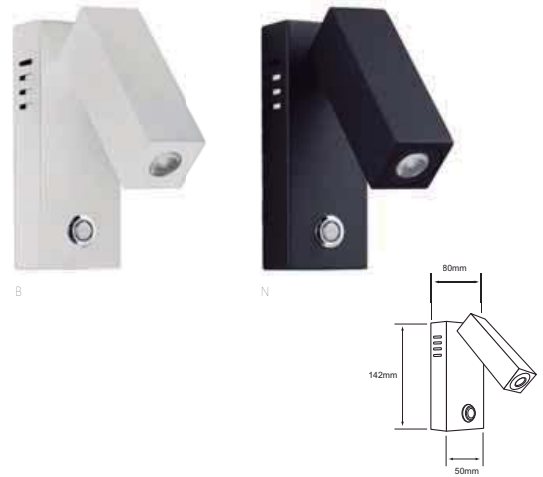
*Tecnolite se reserva el derecho de modificar la información sin previo aviso y no se hace responsable por errores u omisiones en este documento.



TLLED-2050
DELPHINUS
B: BLANCO
N: NEGRO



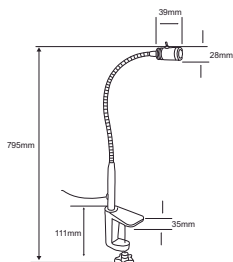
TLLED-2051
DELPHINUS I
B: BLANCO
N: NEGRO



PRODUCTO	TERMINADO DEL PRODUCTO	APLICACIÓN	LÚMENES	POTENCIA	VOLTS	TEMPERATURA DE COLOR	IRC	TIEMPO DE VIDA	TIPO DE LÁMPARA	ÁNGULO	INCLUYE	OBSERVACIONES
TLLED-2050/B	Blanco	Pared	140 lm	3.4 W	100-240 V ~	3000 K	80	15 000 h	LED	20°	Driver LED	Ahorrador. Incluye apagador
TLLED-2050/N	Negro	Pared	140 lm	3.4 W	100-240 V ~	3000 K	80	15 000 h	LED	20°	Driver LED	Ahorrador. Incluye apagador
TLLED-2051/B	Blanco	Pared	140 lm	3.4 W	100-240 V ~	3000 K	80	15 000 h	LED	20°	Driver LED	Ahorrador. Incluye apagador
TLLED-2051/N	Negro	Pared	140 lm	3.4 W	100-240 V ~	3000 K	80	15 000 h	LED	20°	Driver LED	Ahorrador. Incluye apagador



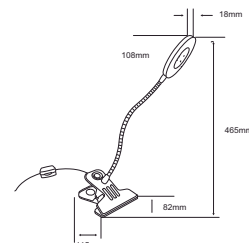
Flexible



SSLED-005/1W/65
BHOPAL



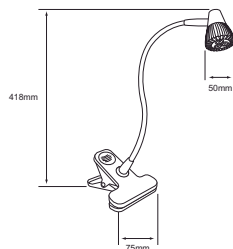
LED
Flexible



SSLED-006/5W/30
BIELEFELD



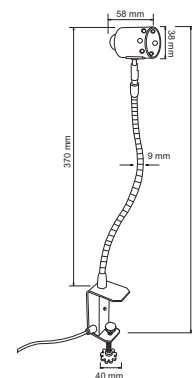
Flexible



SSLED-060/N
FRISINGA



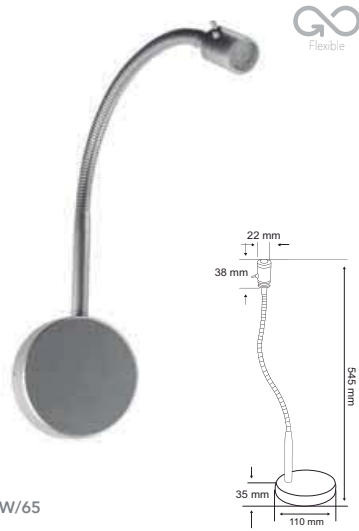
Flexible



SS-050F/S
BELLA I

PRODUCTO	TERMINADO DEL PRODUCTO	APLICACIÓN	LÚMENES	POTENCIA	VOLTS	TEMPERATURA DE COLOR	IRC	TIEMPO DE VIDA	TIPO DE LÁMPARA	ÁNGULO	INCLUYE	OBSERVACIONES
SSLED-005/1W/65	Gris	Escritorio	75 lm	1 W	100-240 V ~	6500 K	80	20 000 h	LED	120°	Driver LED	Ahorrador. Incluye apagador. Dirigible y flexible
SSLED-006/5W/30	Blanco	Escritorio	370 lm	5 W	100-240 V ~	3000 K	80	20 000 h	LED	120°	Driver LED	Ahorrador. Incluye apagador. Dirigible y flexible
SSLED-060/N	Negro	Escritorio	300 lm	5 W	100-240 V ~	3000 K	80	25 000 h	LED	50°	Driver LED	Ahorrador. Incluye apagador. Dirigible y flexible
SS-050F/S	Satinado	Escritorio	250 lm	6 W	100-240 V ~	3000 K	80	20 000 h	GU10	100°	Lámpara GU10-SMDLED/3W/30	Ahorrador. Dirigible y flexible

*Tecnolite se reserva el derecho de modificar la información sin previo aviso y no se hace responsable por errores u omisiones en este documento.



TLLED-005/1W/65
GRANDE



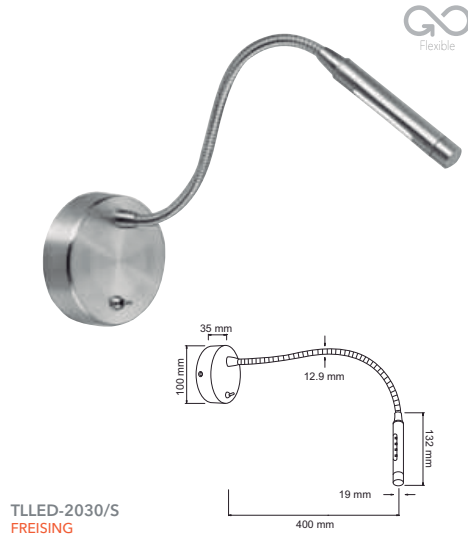
TLLED-006/5W/30
GRANADA



TLLED-007
FARO



TLLED-2000/S
FROMBORK



TLLED-2030/S
FREISING



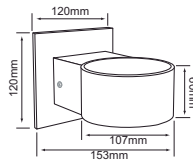
TLLED-008
FILADELFIA

PRODUCTO	TERMINADO DEL PRODUCTO	APLICACIÓN	LÚMENES	POTENCIA	VOLTS	TEMPERATURA DE COLOR	IRC	TIEMPO DE VIDA	TIPO DE LÁMPARA	ÁNGULO	INCLUYE	OBSERVACIONES
TLLED-005/1W/65	Gris	Pared	45 lm	1 W	100-240 V ~	6500 K	80	15 000 h	LED	120°	Driver LED	Ahorrador. Incluye apagador
TLLED-006/5W/30	Blanco	Pared	270 lm	5 W	100-240 V ~	3000 K	80	25 000 h	LED	120°	Driver LED	Ahorrador. Incluye apagador
TLLED-007	Satinado	Pared	100 lm	3.5 W	100-240 V ~	3000 K	80	15 000 h	LED	20°	Driver LED	Ahorrador. Incluye apagador
TLLED-2000/S	Satinado	Pared	85 lm	1 W	100-240 V ~	6000 K	80	15 000 h	LED	120°	Driver LED	Ahorrador. Incluye apagador
TLLED-2030/S	Satinado	Pared	150 lm	2 W	100-240 V ~	3000 K	80	15 000 h	LED	120°	Driver LED	Ahorrador. Incluye apagador
TLLED-008	Satinado	Pared	100 lm	3.5 W	100-240 V ~	3000 K	80	15 000 h	LED	20°	Driver LED	Ahorrador. Incluye apagador


*Tecnolite se reserva el derecho de modificar la información sin previo aviso y no se hace responsable por errores u omisiones en este documento.



TLLED-407/30/N
CANCRI



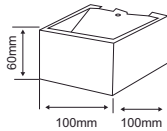
INTERIOR / DECORATIVA / ARBOTANTES LED



Textura Luz



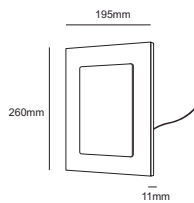
TLLED-401/5.5W/30B
FUYU



Textura Luz




TLLED-600/B
ABERDEEN



PRODUCTO	TERMINADO DEL PRODUCTO	APLICACIÓN	LÚMENES	POTENCIA	VOLTS	TEMPERATURA DE COLOR	IRC	TIEMPO DE VIDA	TIPO DE LÁMPARA	ÁNGULO	INCLUYE	OBSERVACIONES
TLLED-407/30/N	Negro Mate / Dorado	Pared	315 lm	5.5 W	100-240 V ~	3000 K	80	25 000 h	LED	40°	Driver LED	Ahorrador
TLLED-401/5.5W/30B	Blanco	Pared	250 lm	5.5 W	100-240 V ~	3000 K	80	20 000 h	LED	154°	Driver LED	Ahorrador
TLLED-600/B	Blanco	Pared	700 lm	10 W	100-127 V ~	3000 K	80	25 000 h	LED	120°	Driver LED	Ahorrador


*Tecnolite se reserva el derecho de modificar la información sin previo aviso y no se hace responsable por errores u omisiones en este documento.



TLLED-402/7W/30B
FUJIAN




TLLED-405/10W/30B
FAIS



TLLED-404/8W/30B
FUKU



TLLED-403/9.5W/30B
FUSHUN



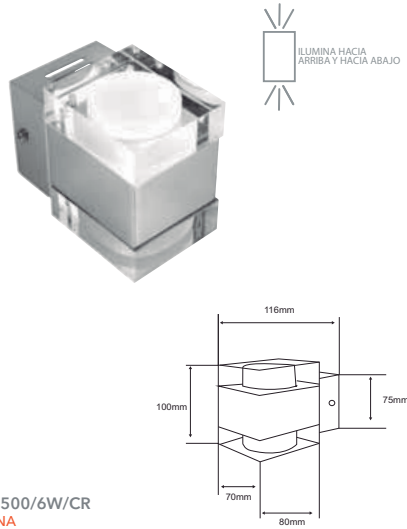
TLFLED-1010/S
PORVOO



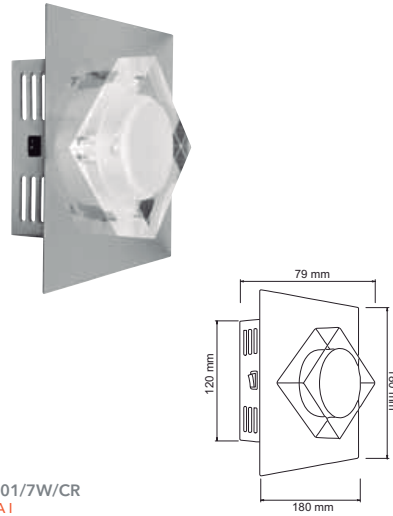
TLLED-119/S
COLINA II

PRODUCTO	TERMINADO DEL PRODUCTO	APLICACIÓN	LÚMENES	POTENCIA	VOLTS	TEMPERATURA DE COLOR	IRC	TIEMPO DE VIDA	TIPO DE LÁMPARA	ÁNGULO	INCLUYE	OBSERVACIONES
TLLED-402/7W/30B	Blanco	Pared	450 lm	7 W	100-240 V ~	3000 K	80	25 000 h	LED	132°	Driver LED	Ahorrador
TLLED-405/10W/30B	Blanco	Pared	450 lm	10 W	100-240 V ~	3000 K	80	25 000 h	LED	127°	Driver LED	Ahorrador
TLLED-404/8W/30B	Blanco	Pared	450 lm	8 W	100-240 V ~	3000 K	80	25 000 h	LED	130°	Driver LED	Ahorrador
TLLED-403/9.5W/30B	Blanco	Pared	600 lm	9.5 W	100-240 V ~	3000 K	80	25 000 h	LED	100°	Driver LED	Ahorrador
TLFLED-1010/S	Satinado	Pared	500 lm	7 W	100-240 V ~	4000 K	80	25 000 h	LED	160°	Driver LED	Ahorrador
TLLED-119/S	Satinado	Pared	450lm	8W	100-240 V ~	3000 K	80	15 000 h	LED	110°	Driver LED	Ahorrador

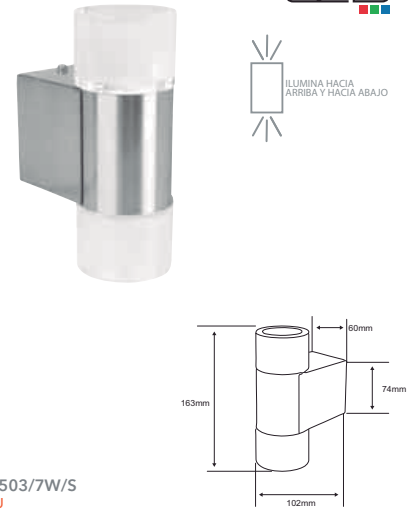
*Tecnolite se reserva el derecho de modificar la información sin previo aviso y no se hace responsable por errores u omisiones en este documento.



TLLED-500/6W/CR
FONTANA



TLLED-501/7W/CR
FONTANA I



TLLED-503/7W/S
FUZHOU

INTERIOR / DECORATIVA / ARBOTANTES LED



TLLED-100/5W/30CR
FREYRE I




TLLED-100/10W/30CR
FREYRE II



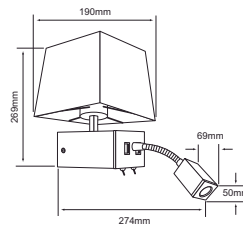
TLLED-100/15W/30CR
FREYRE III

PRODUCTO	TERMINADO DEL PRODUCTO	APLICACIÓN	LÚMENES	POTENCIA	VOLTS	TEMPERATURA DE COLOR	IRC	TIEMPO DE VIDA	TIPO DE LÁMPARA	ÁNGULO	INCLUYE	OBSERVACIONES
TLLED-500/6W/CR	Cromado / Cristal	Pared	250 lm	6 W	100-240 V ~	3000 K	80	25 000 h	LED	120°	Driver LED	Ahorrador
TLLED-501/7W/CR	Cromado / Cristal	Pared	360 lm	7 W	100-240 V ~	3000 K	80	25 000 h	LED	120°	Driver LED	Ahorrador. Incluye apagador
TLLED-503/7W/S	Satinado / Cristal opalino	Pared	320 lm	7 W	100-240 V ~	3000 K	80	25 000 h	LED	-	Driver LED	Ahorrador
TLLED-100/5W/30CR	Cromado / Cristal perlado	Pared	230 lm	5 W	100-240 V ~	3000 K	80	25 000 h	LED	50°	Driver LED	Ahorrador
TLLED-100/10W/30CR	Cromado / Cristal perlado	Pared	530 lm	10 W	100-240 V ~	3000 K	80	25 000 h	LED	50°	Driver LED	Ahorrador
TLLED-100/15W/30CR	Cromado / Cristal perlado	Pared	698 lm	15 W	100-240 V ~	3000 K	80	25 000 h	LED	50°	Driver LED	Ahorrador

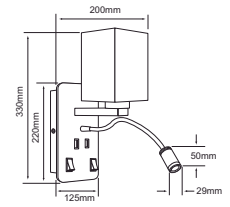
*Tecnolite se reserva el derecho de modificar la información sin previo aviso y no se hace responsable por errores u omisiones en este documento.



EFEECTO DE TEXTURA EN PANTALLA AL ENCENDER



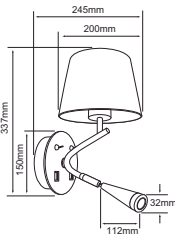
TLLED-2041/S
BETRIA



TLLED-2043/B
BOTEIN

PRODUCTO	TERMINADO DEL PRODUCTO	APLICACIÓN	POTENCIA	VOLTS	TIEMPO DE VIDA	TIPO DE BASE	TIPO DE LÁMPARA	INCLUYE	OBSERVACIONES
TLLED-2041/S	Satinado	Pared	20 W	100-240 V ~	25 000 h	E27	Opcional/ LED	Driver LED	Ahorrador. Incluye LED dirigible de 1.5W, 70 lm, apagador y 2 puertos USB
TLLED-2043/S	Satinado	Pared	20 W	100-240 V ~	25 000 h	E27	Opcional/ LED	Driver LED	Ahorrador. Incluye LED dirigible de 3.5W, 145 lm, apagador y 2 puertos USB

*Tecnolite se reserva el derecho de modificar la información sin previo aviso y no se hace responsable por errores u omisiones en este documento.



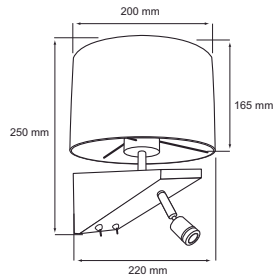
TLLED-2042/B
BUNDA



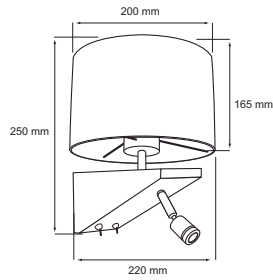
INTERIOR / DECORATIVA / ARBOTANTES LED

PRODUCTO	TERMINADO DEL PRODUCTO	APLICACIÓN	POTENCIA	VOLTS	TIEMPO DE VIDA	TIPO DE BASE	TIPO DE LÁMPARA	INCLUYE	OBSERVACIONES
TLLED-2042/B	Blanco	Pared	20 W	100-240 V ~	25 000 h	E27	Opcional/ LED	Driver LED	Ahorrador. Incluye LED dirigible de 1.5W, 70 lm, apagador y 2 puertos USB.

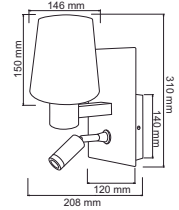
*Tecnolite se reserva el derecho de modificar la información sin previo aviso y no se hace responsable por errores u omisiones en este documento.



TLLED-2040/B
FLORES



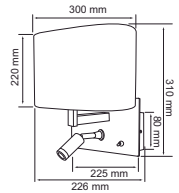
TLLED-2040/N
FLORES



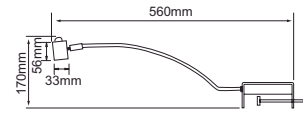
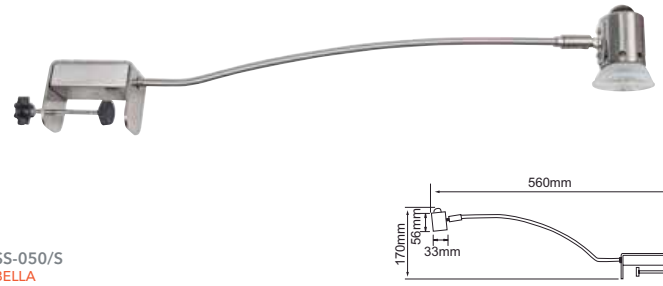
TLLED-2010/CR
PAREN



TEXTURA



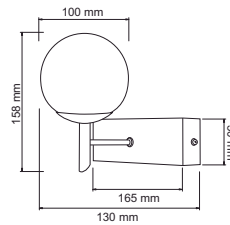
TLLED-2020/CR
PANORMOS



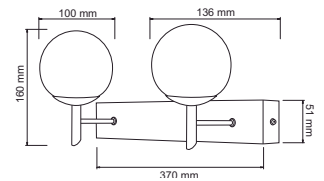

SS-050/S
BELLA

PRODUCTO	TERMINADO DEL PRODUCTO	APLICACIÓN	POTENCIA	VOLTS	TIEMPO DE VIDA	TIPO DE BASE	TIPO DE LÁMPARA	INCLUYE	OBSERVACIONES
TLLED-2040/B	Textil blanco	Pared	20 W	100-240 V ~	15 000 h	E27	Opcional/ LED	Driver LED	Ahorrador. Incluye LED dirigible de 2 W, 70 lm, 3 000 K y apagador.
TLLED-2040/N	Textil negro	Pared	20 W	100-240 V ~	15 000 h	E27	Opcional/ LED	Driver LED	Ahorrador. Incluye LED dirigible de 2 W, 70 lm, 3 000 K y apagador.
TLLED-2010/CR	Cromado / Textil beige	Pared	15 W	100-240 V ~	15 000 h	E27	Opcional/ LED	Driver LED	Ahorrador. Incluye LED dirigible de 1 W, 90 lm, 6 000 K y apagador.
TLLED-2020/CR	Cromado / Textil beige	Pared	15 W	100-240 V ~	15 000 h	E27	Opcional/ LED	Driver LED	Ahorrador. Incluye LED dirigible de 1 W, 90 lm, 6 000 K y apagador.
SS-050/S	Satinado	Pared	6 W	100-240 V ~	20 000 h	GU10	GU10	Lámpara GU10-SMD LED/3W/30	Ahorrador. 250 lm, 3 000 K, 80 IRC, 100°

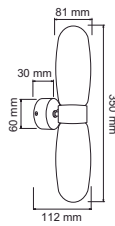
*Tecnolite se reserva el derecho de modificar la información sin previo aviso y no se hace responsable por errores u omisiones en este documento.



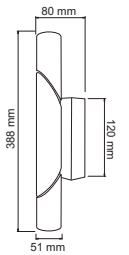
TL-4110/CR
COMORAS



TL-4120/CR
COMORAS I



TL-0001
CEILAN



TL-1850/S
GOIANIA

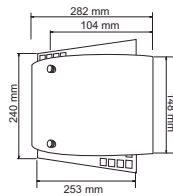
PRODUCTO	TERMINADO DEL PRODUCTO	APLICACIÓN	POTENCIA	VOLTS	TIPO DE BASE	TIPO DE LÁMPARA	INCLUYE LÁMPARA	OBSERVACIONES
TL-4110/CR	Cromado / Cristal opalino	Pared	40 W	100-240 V ~ / 12 V ~	G9	G9	No	Lámpara a 12 V requiere transformador. Se sugiere lámpara LED.
TL-4120/CR	Cromado / Cristal opalino	Pared	80 W	100-240 V ~ / 12 V ~	G9 x 2	2 x G9	No	Lámpara a 12 V requiere transformador. Se sugiere lámpara LED.
TL-0001	Cromado / Cristal opalino	Pared	80 W	100-240 V ~ / 12 V ~	G9 x 2	2 x G9	No	Lámpara a 12 V requiere transformador. Se sugiere lámpara LED.
TL-1850/S	Cromado / Cristal opalino	Pared	80 W	100-240 V ~ / 12 V ~	G9 x 2	2 x G9	No	Lámpara a 12 V requiere transformador. Se sugiere lámpara LED.

*Tecnolite se reserva el derecho de modificar la información sin previo aviso y no se hace responsable por errores u omisiones en este documento.

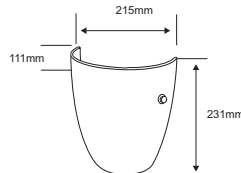


PRODUCTO	TERMINADO DEL PRODUCTO	APLICACIÓN	POTENCIA	VOLTS	TIPO DE BASE	TIPO DE LÁMPARA	INCLUYE LÁMPARA	OBSERVACIONES
TL-1002/C	Cristal	Pared	80 W	100-240 V ~ / 12 V ~	G9 x 2	2 x G9	No	Lámpara a 12 V requiere transformador. Se sugiere lámpara LED.
TL-1003/C	Cristal	Pared	120 W	100-240 V ~ / 12 V ~	G9 x 3	3 x G9	No	Lámpara a 12 V requiere transformador. Se sugiere lámpara LED.
TL-1800/S	Cristal opalino	Pared	50 W	100-240 V ~ / 12 V ~	G9 x 2	2 x G9	No	Lámpara a 12 V requiere transformador. Se sugiere lámpara LED.
TL-1805/OP	Cristal opalino	Pared	50 W	100-240 V ~ / 12 V ~	G9 x 2	2 x G9	No	Lámpara a 12 V requiere transformador. Se sugiere lámpara LED.
TL-6140/S	Cristal	Pared	40 W	100-240 V ~ / 12 V ~	G9	G9	No	Lámpara a 12 V requiere transformador. Se sugiere lámpara LED.
TL-1820/S	Satinado / Cristal opalino	Pared	40 W	100-240 V ~ / 12 V ~	G9	G9	No	Lámpara a 12 V requiere transformador. Se sugiere lámpara LED.
TL-1830/S	Satinado / Cristal opalino	Pared	80 W	100-240 V ~ / 12 V ~	G9 x 2	2 x G9	No	Lámpara a 12 V requiere transformador. Se sugiere lámpara LED.

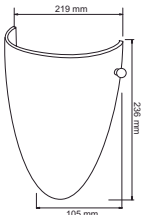

*Tecnolite se reserva el derecho de modificar la información sin previo aviso y no se hace responsable por errores u omisiones en este documento.



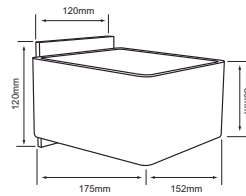
TL-1810/S
FERRO



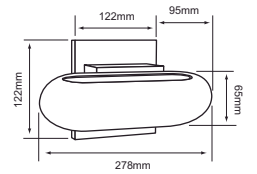
TL-1855/S
FOGGIA



TL-1865/S
FLORANO



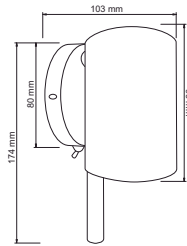
TL-2021
CLEEIA
B: BLANCO
R: ROJO



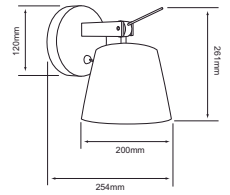
TL-2022
CLEEIA II
B: BLANCO
R: ROJO

PRODUCTO	TERMINADO DEL PRODUCTO	APLICACIÓN	POTENCIA	VOLTS	TIPO DE BASE	TIPO DE LÁMPARA	INCLUYE LÁMPARA	OBSERVACIONES
TL-1810/S	Cristal opalino	Pared	15 W	100-240 V ~	E27	Opcional	No	Se sugiere lámpara LED
TL-1855/S	Cristal opalino	Pared	15 W	100-240 V ~	E27	Opcional	No	Se sugiere lámpara LED
TL-1865/S	Cristal opalino	Pared	20 W	100-240 V ~	E27	Opcional	No	Se sugiere lámpara LED
TL-2021/B	Cristal blanco	Pared	40 W	100-240 V ~ / 12 V ~	G9	G9	No	Lámpara a 12V requiere transformador
TL-2021/R	Cristal rojo	Pared	40 W	100-240 V ~ / 12 V ~	G9	G9	No	Lámpara a 12V requiere transformador
TL-2022/B	Cristal blanco	Pared	40 W	100-240 V ~ / 12 V ~	G9	G9	No	Lámpara a 12V requiere transformador
TL-2022/R	Cristal rojo	Pared	40 W	100-240 V ~ / 12 V ~	G9	G9	No	Lámpara a 12V requiere transformador

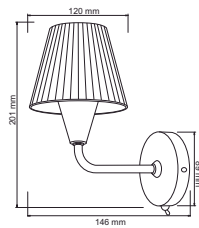
*Tecnolite se reserva el derecho de modificar la información sin previo aviso y no se hace responsable por errores u omisiones en este documento.



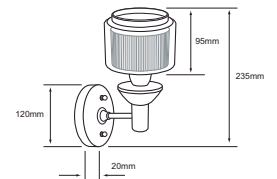
LVC-202/OP
GIARRE



TL-9351/B
SIRRAH



LVC-303/S
GRANDATE



LVC-305
AURA

PRODUCTO	TERMINADO DEL PRODUCTO	APLICACIÓN	POTENCIA	VOLTS	TIPO DE BASE	TIPO DE LÁMPARA	INCLUYE LÁMPARA	OBSERVACIONES
LVC-202/OP	Satinado / Cristal opalino	Pared	40 W	100-240 V ~ / 12 V ~	G9	G9	No	Lámpara a 12 V requiere transformador. Incluye apagador
TL-9351/B	Cromado / Textil blanco	Pared	20 W	100-240 V ~	E27	Opcional	No	Se sugiere lámpara LED. Incluye apagador.
LVC-303/S	Satinado / Cristal opalino	Pared	40 W	100-240 V ~ / 12 V ~	G9	G9	No	Lámpara a 12 V requiere transformador. Incluye apagador
LVC-305	Cromado / Textil negro	Pared	7 W	100-240 V ~	E12	Opcional	No	Se sugiere lámpara LED


*Tecnolite se reserva el derecho de modificar la información sin previo aviso y no se hace responsable por errores u omisiones en este documento.



TL-3500/S
GIRONA



TL-4000/S
GRESSAN



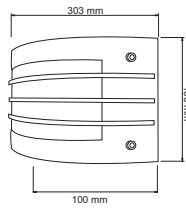
TL-2028/S
GINEBRA



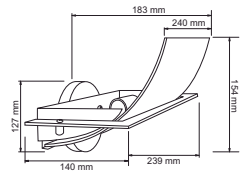
TL-2025/S
GINEBRA I

PRODUCTO	TERMINADO DEL PRODUCTO	APLICACIÓN	POTENCIA	VOLTS	TIPO DE BASE	TIPO DE LÁMPARA	INCLUYE LÁMPARA	OBSERVACIONES
TL-3500/S	Textil blanco	Pared	15 W	100-240 V ~	E27	Opcional	No	Incluye apagador. Se sugiere lámpara LED
TL-4000/S	Satinado / Cristal Opalino	Pared	40 W	100-240 V ~ / 12 V ~	G9	G9	No	Lámpara a 12 V requiere transformador. Incluye apagador
TL-2028/S	Satinado / Cristal Opalino	Pared	15 W	100-240 V ~	E27	Opcional	No	Se sugiere lámpara LED
TL-2025/S	Satinado / Cristal Opalino	Pared	30 W	100-240 V ~	E27 x 2	Opcional	No	Se sugiere lámpara LED

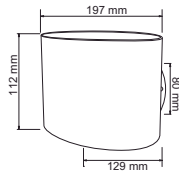
*Tecnolite se reserva el derecho de modificar la información sin previo aviso y no se hace responsable por errores u omisiones en este documento.



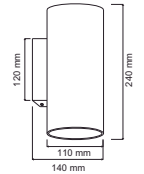
TL-6120/S
GAETA



TL-1773/S
FLORE



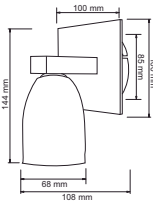
TL-1870/OP
FLORENCIA



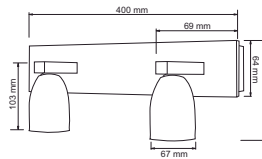
TL-1890/OP
FEZ

PRODUCTO	TERMINADO DEL PRODUCTO	APLICACIÓN	POTENCIA	VOLTS	TIPO DE BASE	TIPO DE LÁMPARA	INCLUYE LÁMPARA	OBSERVACIONES
TL-6120/S	Satinado	Pared	20 W	100-240 V ~	E27	Opcional	No	Se sugiere lámpara LED
TL-1773/S	Cristal perlado rayado	Pared	15 W	100-240 V ~	E27	Opcional	No	Se sugiere lámpara LED
TL-1870/OP	Cristal opalino	Pared	40 W	100-240 V ~ / 12 V ~	G9	G9	No	Lámpara a 12 V requiere transformador
TL-1890/OP	Cristal opalino	Pared	40 W	100-240 V ~ / 12 V ~	G9	G9	No	Lámpara a 12 V requiere transformador

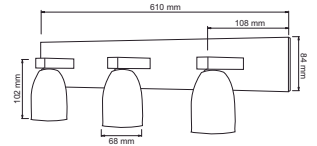
*Tecnolite se reserva el derecho de modificar la información sin previo aviso y no se hace responsable por errores u omisiones en este documento.



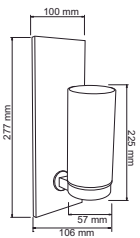
TL-1101/S
MELSI



TL-1102/S
MELSI



TL-1103/S
MELSI




TL-6150
MESSINA
C: CRISTAL
M: MDF MADERA / SATINADO
S: SATINADO

PRODUCTO	TERMINADO DEL PRODUCTO	APLICACIÓN	POTENCIA	VOLTS	TIPO DE BASE	TIPO DE LÁMPARA	INCLUYE LÁMPARA	OBSERVACIONES
TL-1101/S	Satinado / Cristal opalino	Pared	40 W	100-240 V ~ / 12 V ~	G9	G9	No	Lámpara a 12 V requiere transformador
TL-1102/S	Satinado / Cristal opalino	Pared	80 W	100-240 V ~ / 12 V ~	G9 x 2	2 x G9	No	Lámpara a 12 V requiere transformador
TL-1103/S	Satinado / Cristal opalino	Pared	120 W	100-240 V ~ / 12 V ~	G9 x 3	3 x G9	No	Lámpara a 12 V requiere transformador
TL-6150/C	Cristal	Pared	40 W	100-240 V ~ / 12 V ~	G9	G9	No	Lámpara a 12 V requiere transformador
TL-6150/M	Madera oscura	Pared	40 W	100-240 V ~ / 12 V ~	G9	G9	No	Lámpara a 12 V requiere transformador
TL-6150/S	Satinado	Pared	40 W	100-240 V ~ / 12 V ~	G9	G9	No	Lámpara a 12 V requiere transformador

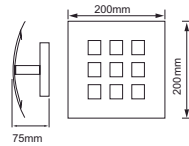
*Tecnolite se reserva el derecho de modificar la información sin previo aviso y no se hace responsable por errores u omisiones en este documento.



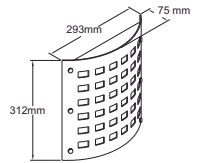
S



Z



TL-6050
FORTE
S: SATINADO
Z: ZINC



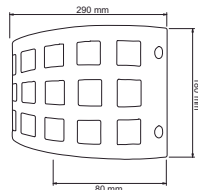
TL-6060/S
FOSSANO



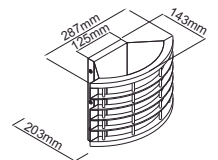
S



Z



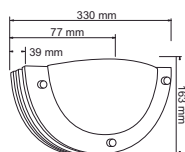
TL-6055
FORZA
S: SATINADO
Z: ZINC



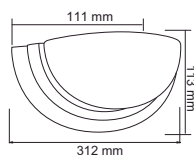
TL-6100/M
FRABOSA

PRODUCTO	TERMINADO DEL PRODUCTO	APLICACIÓN	POTENCIA	VOLTS	TIPO DE BASE	TIPO DE LÁMPARA	INCLUYE LÁMPARA	OBSERVACIONES
TL-6050/S	Satinado	Pared	40 W	100-240 V ~ / 12 V ~	G9	G9	No	Lámpara a 12 V requiere transformador
TL-6050/Z	Zinc	Pared	40 W	100-240 V ~ / 12 V ~	G9	G9	No	Lámpara a 12 V requiere transformador
TL-6060/S	Satinado	Pared	30 W	100-240 V ~	E27 x 2	Opcional	No	Se sugiere lámpara LED
TL-6055/S	Satinado	Pared	15 W	100-240 V ~	E27	Opcional	No	Se sugiere lámpara LED
TL-6055/Z	Zinc	Pared	15 W	100-240 V ~	E27	Opcional	No	Se sugiere lámpara LED
TL-6100/M	Madera oscura	Pared	13 W	100-240 V ~	E27	Opcional	No	Se sugiere lámpara LED

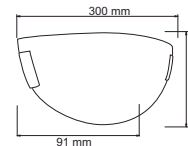
*Tecnolite se reserva el derecho de modificar la información sin previo aviso y no se hace responsable por errores u omisiones en este documento.



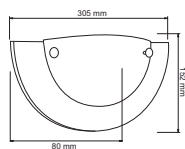
TL-7080/S
GAMBERI



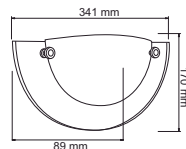
TL-1900/S
FRANCFORT



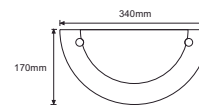
TL-8520/S
MARE I



TL-2010/B
FORIO I



TL-2050/B
LECCO I



TL-5025/M
FORLI

PRODUCTO	TERMINADO DEL PRODUCTO	APLICACIÓN	POTENCIA	VOLTS	TIPO DE BASE	TIPO DE LÁMPARA	INCLUYE LÁMPARA	OBSERVACIONES
TL-7080/S	Satinado / Opalino	Pared	20 W	100-240 V ~	E27	Opcional	No	Se sugiere lámpara LED
TL-1900/S	Satinado/ Opalino	Pared	13 W	100-240 V ~	E27	Opcional	No	Se sugiere lámpara LED
TL-8520/S	Satinado / Cristal perlado	Pared	13 W	100-240 V ~	E27	Opcional	No	Se sugiere lámpara LED
TL-2010/B	Blanco / Opalino	Pared	13 W	100-240 V ~	E27	Opcional	No	Se sugiere lámpara LED
TL-2050/B	Blanco / Opalino	Pared	13 W	100-240 V ~	E27	Opcional	No	Se sugiere lámpara LED
TL-5025/M	Madera oscura / Opalino	Pared	13 W	100-240 V ~	E27	Opcional	No	Se sugiere lámpara LED

*Tecnolite se reserva el derecho de modificar la información sin previo aviso y no se hace responsable por errores u omisiones en este documento.

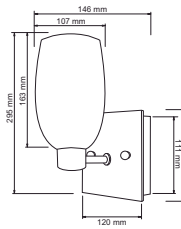


AM

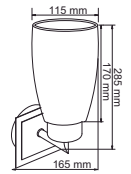


OP

TL-1860
GENOVA
 AM: CRISTAL ÁMBAR
 OP: CRISTAL OPALINO



TL-1875/OP
GIBALTAR

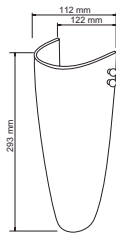


OP

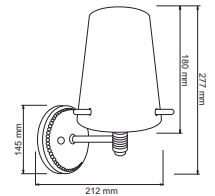


AM

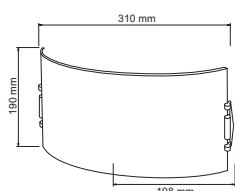
TL-6020
CONCORDIA
 OP: OPALINO
 AM: ÁMBAR



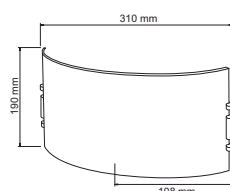
TL-9350/S
GENZANO



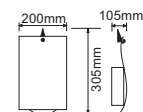
PRODUCTO	TERMINADO DEL PRODUCTO	APLICACIÓN	POTENCIA	VOLTS	TIPO DE BASE	TIPO DE LÁMPARA	INCLUYE LÁMPARA	OBSERVACIONES
TL-1860/AM	Cristal ámbar	Pared	20 W	100-240 V ~	E27	Opcional	No	Se sugiere lámpara LED
TL-1860/OP	Cristal opalino	Pared	20 W	100-240 V ~	E27	Opcional	No	Se sugiere lámpara LED
TL-1875/OP	Cristal opalino	Pared	15 W	100-240 V ~	E27	Opcional	No	Se sugiere lámpara LED
TL-6020/OP	Cristal opalino	Pared	20 W	100-240 V ~	E27	Opcional	No	Se sugiere lámpara LED
TL-6020/AM	Cristal ámbar	Pared	20 W	100-240 V ~	E27	Opcional	No	Se sugiere lámpara LED
TL-9350/S	Cristal opalino	Pared	15 W	100-240 V ~	E27	Opcional	No	Se sugiere lámpara LED



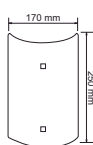
TL-1012
GRAZ



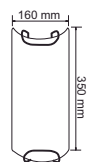
TL-1013
GUAM



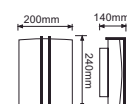
TL-8477/S
GAMBOLO



TL-1011
GAUNT



TL-1020
GEDANIA



TL-1770/S
FIRENZE

PRODUCTO	TERMINADO DEL PRODUCTO	APLICACIÓN	POTENCIA	VOLTS	TIPO DE BASE	TIPO DE LÁMPARA	INCLUYE LÁMPARA	OBSERVACIONES
TL-1012	Cristal decorado	Pared	13 W	100-240 V ~	E27	Opcional	No	Se sugiere lámpara LED
TL-1013	Cristal decorado	Pared	13 W	100-240 V ~	E27	Opcional	No	Se sugiere lámpara LED
TL-8477/S	Cristal perlado	Pared	15 W	100-240 V ~	E27	Opcional	No	Se sugiere lámpara LED
TL-1011	Cristal opalino	Pared	15 W	100-240 V ~	E27	Opcional	No	Se sugiere lámpara LED
TL-1020	Cristal decorado	Pared	15 W	100-240 V ~	E27	Opcional	No	Se sugiere lámpara LED
TL-1770/S	Cristal perlado	Pared	20 W	100-240 V ~	E27	Opcional	No	Se sugiere lámpara LED

*Tecnolite se reserva el derecho de modificar la información sin previo aviso y no se hace responsable por errores u omisiones en este documento.



VIVE EL ESTILO
QUE QUIERES



PARA PROYECTAR
TU **NEGOCIO**

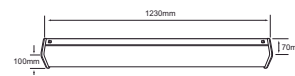


COMERCIAL





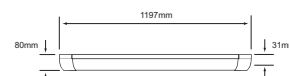
FLCP-LED/002/B
CAPELLA



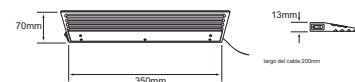
FLCP-LED/003/B
AMPUS



FLCP-LED/001
ZION
B: BLANCO
S: SATINADO



FLCLED-100
PUNTA

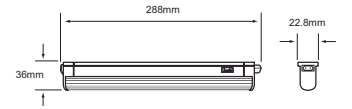


PRODUCTO	TERMINADO DEL PRODUCTO	APLICACIÓN	LÚMENES	POTENCIA	VOLTS	TEMPERATURA DE COLOR	IRC	TIEMPO DE VIDA	TIPO DE LÁMPARA	ÁNGULO	INCLUYE	OBSERVACIONES
FLCP-LED/002/B	Blanco	Sobreponer en techo	4 000 lm	40 W	100-240 V ~	4000K	80	25 000 h	LED	120°	Driver LED	Ahorrador
FLCP-LED/003/B	Blanco	Sobreponer en techo	3 600 lm	36 W	100-240 V ~	4000K	80	25 000 h	LED	120°	Driver LED	Ahorrador
FLCP-LED/001/B	Blanco	Sobreponer en techo	3 500 lm	35 W	100-240 V ~	4000K	80	25 000 h	LED	120°	Driver LED	Ahorrador
FLCP-LED/001/S	Satinado	Sobreponer en techo	3 500 lm	35 W	100-240 V ~	4000K	80	25 000 h	LED	120°	Driver LED	Ahorrador
FLCLED-100	Acrílico transparente	Sobreponer en techo o pared	800 lm	10 W	127 V ~	4000K	80	25 000 h	LED	140°	Driver LED	Ahorrador

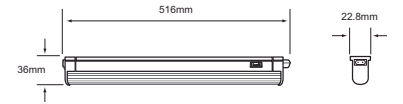
*Tecnolite se reserva el derecho de modificar la información sin previo aviso y no se hace responsable por errores u omisiones en este documento.



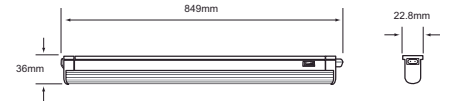
FLCLED-01/4W/40
PEKIN V



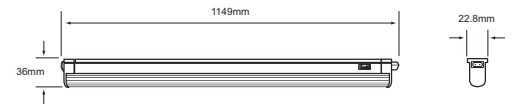
FLCLED-02/7W/40
PEKIN VI



FLCLED-03/14W/40
PEKIN VII



FLCLED-04/20W/40
PEKIN VIII

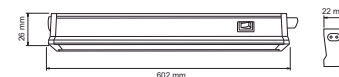


PRODUCTO	TERMINADO DEL PRODUCTO	APLICACIÓN	LÚMENES	POTENCIA	VOLTS	TEMPERATURA DE COLOR	IRC	TIEMPO DE VIDA	TIPO DE LÁMPARA	ÁNGULO	INCLUYE	OBSERVACIONES
FLCLED-01/4W/40	Blanco	Sobreponer en techo o pared	420 lm	4 W	100-240 V ~	4000K	80	25 000 h	LED	120°	Driver LED	Ahorrador. Incluye apagador
FLCLED-02/7W/40	Blanco	Sobreponer en techo o pared	700 lm	7 W	100-240 V ~	4000K	80	25 000 h	LED	120°	Driver LED	Ahorrador. Incluye apagador
FLCLED-03/14W/40	Blanco	Sobreponer en techo o pared	1 350 lm	14 W	100-240 V ~	4000K	80	25 000 h	LED	120°	Driver LED	Ahorrador. Incluye apagador
FLCLED-04/20W/40	Blanco	Sobreponer en techo o pared	1 850 lm	20 W	100-240 V ~	4000K	80	25 000 h	LED	120°	Driver LED	Ahorrador. Incluye apagador

*Tecnolite se reserva el derecho de modificar la información sin previo aviso y no se hace responsable por errores u omisiones en este documento.



FLCLED-11/6W/40
PALIKIR



FLCLED-11/11W/40
PALIKIR I



FLCLED-11/17W/40
PALIKIR II



FLCDLED-060/40
PORTOFINO



FLCDLED-120/40
PORTOFINO I

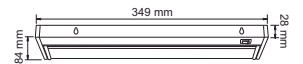


PRODUCTO	TERMINADO DEL PRODUCTO	APLICACIÓN	LÚMENES	POTENCIA	VOLTS	TEMPERATURA DE COLOR	IRC	TIEMPO DE VIDA	TIPO DE LÁMPARA	ÁNGULO	INCLUYE	OBSERVACIONES
FLCLED-11/6W/40	Gris	Sobreponer en techo o pared	550 lm	6 W	100-240 V ~	4000K	80	25 000 h	LED	120°	Driver LED	Ahorrador. Incluye apagador
FLCLED-11/11W/40	Gris	Sobreponer en techo o pared	950 lm	11 W	100-240 V ~	4000K	80	25 000 h	LED	120°	Driver LED	Ahorrador. Incluye apagador
FLCLED-11/17W/40	Gris	Sobreponer en techo o pared	1 450 lm	17 W	100-240 V ~	4000K	80	25 000 h	LED	120°	Driver LED	Ahorrador. Incluye apagador
FLCDLED-060/40	Satinado	Sobreponer en techo o pared	800 lm	10 W	100-240 V ~	4000K	80	25 000 h	LED	120°	Driver LED	Ahorrador. Incluye apagador. Dirigible
FLCDLED-120/40	Satinado	Sobreponer en techo o pared	1 450 lm	20 W	100-240 V ~	4000K	80	25 000 h	LED	120°	Driver LED	Ahorrador. Incluye apagador. Dirigible

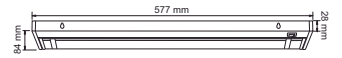
*Tecnolite se reserva el derecho de modificar la información sin previo aviso y no se hace responsable por errores u omisiones en este documento.



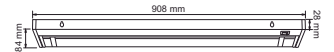
FLCDLED-4W/40/S
PORTOFINO III



FLCDLED-6W/40/S
PORTOFINO IV



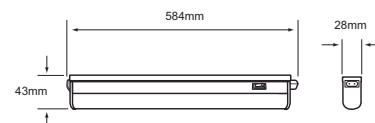
FLCDLED-12W/40/S
PORTOFINO II



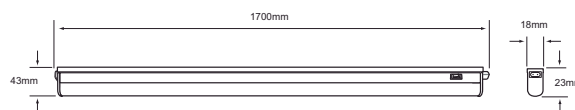
PRODUCTO	TERMINADO DEL PRODUCTO	APLICACIÓN	LÚMENES	POTENCIA	VOLTS	TEMPERATURA DE COLOR	IRC	TIEMPO DE VIDA	TIPO DE LÁMPARA	ÁNGULO	INCLUYE	OBSERVACIONES
FLCDLED-4W/40/S	Satinado	Pared	330 lm	4 W	100-240 V ~	4000K	80	25 000 h	LED	120°	Driver LED	Ahorrador. Incluye apagador. Dirigible
FLCDLED-6W/40/S	Satinado	Pared	500 lm	6 W	100-240 V ~	4000K	80	25 000 h	LED	120°	Driver LED	Ahorrador. Incluye apagador. Dirigible
FLCDLED-12W/40/S	Satinado	Pared	950 lm	12 W	100-240 V ~	4000K	80	25 000 h	LED	120°	Driver LED	Ahorrador. Incluye apagador. Dirigible



FLC-14W/41
PATRAS



FLC-28W/41
PIACENZA II

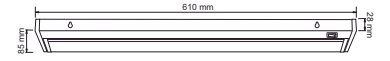


PRODUCTO	TERMINADO DEL PRODUCTO	APLICACIÓN	LÚMENES	POTENCIA	VOLTS	TEMPERATURA DE COLOR	IRC	TIEMPO DE VIDA	TIPO DE BASE	TIPO DE LÁMPARA	INCLUYE	OBSERVACIONES
FLC-14W/41	Blanco	Sobreponer en techo o pared	950 lm	14 W	100-127 V ~	4100K	80	10 000 h	G5	42755	Balastro electrónico de 14 W	Ahorrador. Incluye apagador
FLC-28W/41	Blanco	Sobreponer en techo o pared	2 100 lm	28 W	100-127 V ~	4100K	80	10 000 h	G5	F28T5	Balastro electrónico de 28 W	Ahorrador. Incluye apagador

*Tecnolite se reserva el derecho de modificar la información sin previo aviso y no se hace responsable por errores u omisiones en este documento.



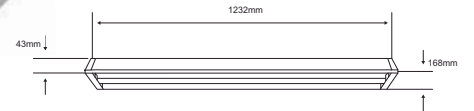
FLCD-14W/41
PORTOFINO



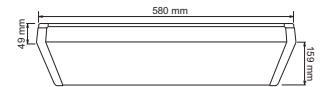
FLCD-28W/41
PORTOFINO I



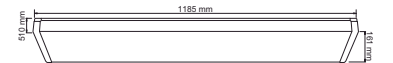
LFC-2320/65/B
NINGBO



FLC-214W/41
PESCARA



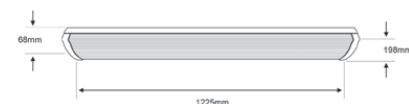
FLC-228W/41
PESCARA I



PRODUCTO	TERMINADO DEL PRODUCTO	APLICACIÓN	LÚMENES	POTENCIA	VOLTS	TEMPERATURA DE COLOR	IRC	TIEMPO DE VIDA	TIPO DE BASE	TIPO DE LÁMPARA	INCLUYE	OBSERVACIONES
FLCD-14W/41	Gris	Pared	950 lm	14 W	100-127 V ~	4100K	80	10 000 h	G5	F14T5	Balastro electrónico de 14 W	Ahorrador. Incluye apagador. Dirigible
FLCD-28W/41	Gris	Pared	2 100 lm	28 W	127 V ~	4100K	80	10 000 h	G5	F28T5	Balastro electrónico de 28 W	Ahorrador. Incluye apagador. Dirigible
LFC-2320/65/B	Blanco	Sobreponer en techo	4 900 lm	64 W	100-127 V ~	6500 K	80	10 000 h	G13 X 2	2 x F32T8	Balastro electrónico de 32 W	Ahorrador
FLC-214W/41	Blanco	Sobreponer en techo	2 100 lm	28 W	100-127 V ~	4100K	80	10 000 h	G5 x 2	2 x F14T5	Balastro electrónico de 14 W	Ahorrador
FLC-228W/41	Blanco	Sobreponer en techo	4 200 lm	56 W	100-127 V ~	4100K	80	10 000 h	G5 x 2	2 x F28T5	Balastro electrónico de 28 W	Ahorrador



FLC-232/65/B
PRETORIA




B



S

FLCP-228
PASOV
B / 41: BLANCO
S / 41: SATINADO

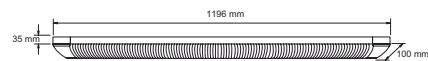


B




S

FLCR-228
PIZARRA I
B / 41: BLANCO
S / 41: SATINADO



PRODUCTO	TERMINADO DEL PRODUCTO	APLICACIÓN	LÚMENES	POTENCIA	VOLTS	TEMPERATURA DE COLOR	IRC	TIEMPO DE VIDA	TIPO DE BASE	TIPO DE LÁMPARA	INCLUYE	OBSERVACIONES
FLC-232/65/B	Blanco	Sobreponer en techo	4 900 lm	64 W	100-127 V ~	6500 K	80	10 000 h	G13 x 2	2 x F32T8	Balastro electrónico de 32 W	Ahorrador
FLCP-228B/41	Blanco	Sobreponer en techo	4 200 lm	56 W	100-127 V ~	4100K	80	10 000 h	G5 x 2	2 x F28T5	Balastro electrónico de 28 W	Ahorrador
FLCP-228S/41	Satinado	Sobreponer en techo	4 200 lm	56 W	100-127 V ~	4100K	80	10 000 h	G5 x 2	2 x F28T5	Balastro electrónico de 28 W	Ahorrador
FLCR-228B/41	Blanco	Sobreponer en techo	4 200 lm	56 W	100-127 V ~	4100K	80	10 000 h	G5 x 2	2 x F28T5	Balastro electrónico de 28 W	Ahorrador
FLCR-228S/41	Satinado	Sobreponer en techo	4 200 lm	56 W	100-127 V ~	4100K	80	10 000 h	G5 x 2	2 x F28T5	Balastro electrónico de 28 W	Ahorrador

*Tecnolite se reserva el derecho de modificar la información sin previo aviso y no se hace responsable por errores u omisiones en este documento.





A PRUEBA DE VAPOR  

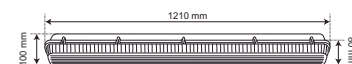
ESTLED-001
OMEGA
40: BLANCO FRÍO
65: LUZ DE DÍA



HERRAJES DE PLÁSTICO

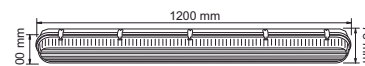
A PRUEBA DE VAPOR 

ESTLED-40W/40
ONTUR




A PRUEBA DE VAPOR 

EST-228
OPORTO
41: BLANCO FRÍO
65: LUZ DE DÍA




A PRUEBA DE VAPOR 

EST-236
OULU



PRODUCTO	TERMINADO DEL PRODUCTO	APLICACIÓN	LÚMENES	POTENCIA	VOLTS	TEMPERATURA DE COLOR	IRC	TIEMPO DE VIDA	TIPO DE BASE	TIPO DE LÁMPARA	ÁNGULO	INCLUYE	IP	OBSERVACIONES
ESTLED-001/40	Blanco	Sobreponer en techo	3 600 lm	36 W	100-240 V ~	4000K	80	30 000 h	-	LED	100°	Driver Led	65	Ahorrador. A prueba de vapor
ESTLED-001/65	Blanco	Sobreponer en techo	3 600 lm	36 W	100-240 V ~	6500 K	80	30 000 h	-	LED	100°	Driver Led	65	Ahorrador. A prueba de vapor
ESTLED-40W/40	Gris	Sobreponer en techo	2 400 lm	40 W	100-127 V ~	4000K	80	25 000 h	G5 x 2	LED	80°	Driver Led	65	Ahorrador. A prueba de vapor
EST-228/41	Gris	Sobreponer en techo	4 000 lm	56 W	120-277 V ~	4100K	80	20 000 h	G5 x 2	2 x F28T5	-	Balastro electrónico 2 x 28 W	65	Ahorrador. A prueba de vapor
EST-228/65	Gris	Sobreponer en techo	4 000 lm	56 W	120-277 V ~	6500 K	80	20 000 h	G5 x 2	2 x F28T5	-	Balastro electrónico 2 x 28 W	65	Ahorrador. A prueba de vapor
EST-236	Gris	Sobreponer en techo	4 000 lm	64 W	120-277 V ~	4100K	80	20 000 h	G13 x 2	2 x F32T8	-	Balastro electrónico 2 x 36 W	65	Ahorrador. A prueba de vapor

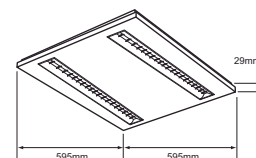
*Tecnolite se reserva el derecho de modificar la información sin previo aviso y no se hace responsable por errores u omisiones en este documento.



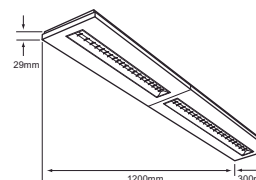
OFICINA
VIVE LA LUZ
CON EFICIENCIA



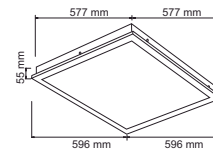
QUE MEJORA
TU DESEMPEÑO



LTLLED-3130/40/B
DANIOS I



LTLLED-2230/40/B
DANIOS II



LTLLED-E05/43W/40
MONTEVIDEO

PRODUCTO	TERMINADO DEL PRODUCTO	APLICACIÓN	LÚMENES	POTENCIA	VOLTS	TEMPERATURA DE COLOR	IRC	TIEMPO DE VIDA	TIPO DE LÁMPARA	ÁNGULO	INCLUYE	CORTE DE EMPOTRAMIENTO	OBSERVACIONES
LTLLED-3130/40/B	Blanco	Suspendido/Empotrado en techo	3 300lm	30W	100-240 V ~	4000K	80	40 000h	LED	80°	Driver LED	580 mm x 580 mm	Ahorrador
LTLLED-2230/40/B	Blanco	Suspendido/Empotrado en techo	3 300lm	30W	100-240 V ~	4000K	80	40 000h	LED	80°	Driver LED	1170 mm x 270 mm	Ahorrador
LTLLED-E05/43W/40	Blanco	Empotrado en techo	4 500 lm	43 W	100-240 V ~	4000K	80	25 000 h	LED	120°	Driver LED	577 mm x 577 mm	Ahorrador

*Tecnolite se reserva el derecho de modificar la información sin previo aviso y no se hace responsable por errores u omisiones en este documento.



PAN-LED/001
DOMUS
 40 S: BLANCO FRÍO
 65 S: LUZ DE DÍA

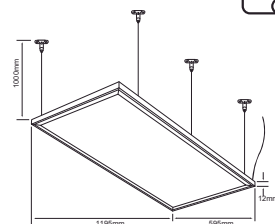


PAN-LED/40
DOMUS I
 40/S: BLANCO FRÍO
 65/S: LUZ DE DÍA

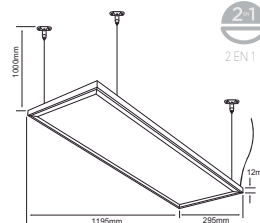


PRODUCTO	TERMINADO DEL PRODUCTO	APLICACIÓN	LÚMENES	POTENCIA	VOLTS	TEMPERATURA DE COLOR	IRC	TIEMPO DE VIDA	TIPO DE LÁMPARA	ÁNGULO	INCLUYE	OBSERVACIONES
PAN-LED/001/40/S	Satinado	Suspendido / Empotrado en techo	3 500 lm	45 W	100-240 V ~	4000 K	80	25 000 h	LED	120°	Driver LED	Ahorrador. Incluye equipo para suspender
PAN-LED/001/65/S	Satinado	Suspendido / Empotrado en techo	3 300 lm	45 W	100-240 V ~	6500 K	80	25 000 h	LED	120°	Driver LED	Ahorrador. Incluye equipo para suspender
PAN-LED/40/40S	Satinado	Suspendido / Empotrado en techo	3 500 lm	40 W	100-240 V ~	4000 K	80	25 000 h	LED	120°	Driver LED	Ahorrador. Incluye equipo para suspender
PAN-LED/40/65S	Satinado	Suspendido / Empotrado en techo	3 500 lm	40 W	100-240 V ~	6500 K	80	25 000 h	LED	120°	Driver LED	Ahorrador. Incluye equipo para suspender

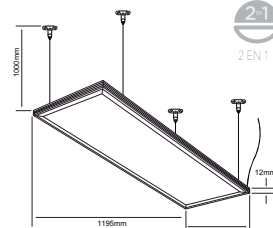
*Tecnolite se reserva el derecho de modificar la información sin previo aviso y no se hace responsable por errores u omisiones en este documento.



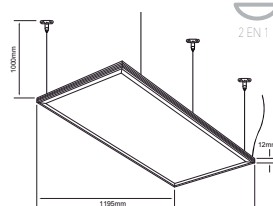
PAN-LED/72W/40/S
PARGI IV




PAN-LED-L/45W/40/S
PARGI V



PAN-LED-L/45/40/S
DOMUS II




PAN-LED/60/40/S
DOMUS III




PRODUCTO	TERMINADO DEL PRODUCTO	APLICACIÓN	LÚMENES	POTENCIA	VOLTS	TEMPERATURA DE COLOR	IRC	TIEMPO DE VIDA	TIPO DE LÁMPARA	ÁNGULO	INCLUYE	OBSERVACIONES
PAN-LED/72W/40/S	Satinado	Suspendido / Empotrado en techo	4 900 lm	72 W	100-240 V ~	4000K	80	40 000 h	LED	120°	Driver LED	Ahorrador. Incluye equipo para suspender
PAN-LED-L/45W/40/S	Satinado	Suspendido / Empotrado en techo	3 800 lm	45 W	100-240 V ~	4000K	80	40 000 h	LED	120°	Driver LED	Ahorrador. Incluye equipo para suspender
PAN-LED-L/45/40/S	Satinado	Suspendido/Empotrado en techo	3 600lm	45W	100-240 V ~	4000K	80	25 000h	LED	110°	Driver LED	Ahorrador. Incluye equipo para suspender
PAN-LED/60/40/S	Satinado	Suspendido/Empotrado en techo	5 400lm	60W	100-240 V ~	4000K	80	25 000h	LED	110°	Driver LED	Ahorrador. Incluye equipo para suspender

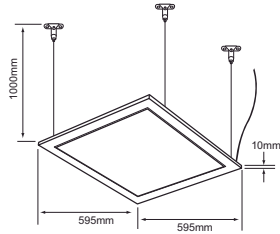
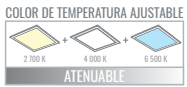
*Tecnolite se reserva el derecho de modificar la información sin previo aviso y no se hace responsable por errores u omisiones en este documento.




CCT-K
KIT LUMINARIO + CONTROL



CCT



PAN-LEDZ/002/CCT-K
PAN-LEDZ/002/CCT
DISCOVERY



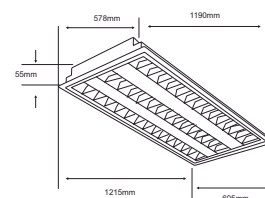
BLANCO CÁLIDO

BLANCO FRÍO

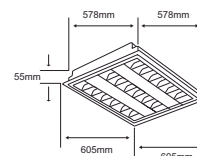
LUZ DE DÍA

PRODUCTO	TERMINADO DEL PRODUCTO	APLICACIÓN	LÚMENES	POTENCIA	VOLTS	TEMPERATURA DE COLOR	IRC	TIEMPO DE VIDA	TIPO DE LÁMPARA	ÁNGULO	INCLUYE	OBSERVACIONES
PAN-LEDZ/002/CCT-K	Blanco	Suspendido/Empotrado en techo	3 200 lm	40 W	100-240 V ~	2700 K-6500 K	80	25 000 h	LED	110°	Driver LED	Ahorrador. Atenuable. TC Ajustable. Incluye Control
PAN-LEDZ/002/CCT	Blanco	Suspendido/Empotrado en techo	3 200 lm	40 W	100-240 V ~	2700 K-6500 K	80	25 000 h	LED	110°	Driver LED	Ahorrador. Atenuable. TC Ajustable.

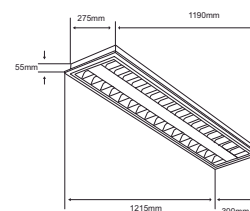
*Tecnolite se reserva el derecho de modificar la información sin previo aviso y no se hace responsable por errores u omisiones en este documento.



LTLLED-3280-2
OREMBURGO III
 40: BLANCO FRÍO
 65: LUZ DE DÍA



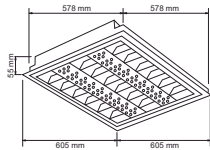
LTLLED-3140-2
OREMBURGO II
 40: BLANCO FRÍO
 65: LUZ DE DÍA



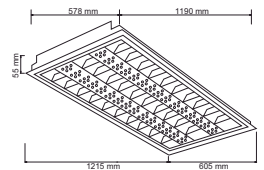
LTLLED-2281-2
MONTISI II
 40: BLANCO FRÍO
 65: LUZ DE DÍA

PRODUCTO	TERMINADO DEL PRODUCTO	APLICACIÓN	LÚMENES	POTENCIA	VOLTS	TEMPERATURA DE COLOR	IRC	TIEMPO DE VIDA	TIPO DE BASE	TIPO DE LÁMPARA	ÁNGULO	INCLUYE	CORTE DE EMPOTRAMIENTO	OBSERVACIONES
LTLLED-3280-2	Blanco	Empotrado en techo	3 400 lm	60 W	100-127 V ~	4000 K	80	25 000 h	GS x 3	3 x T5D120-LED/20W	100°	Driver LED en interior de luminario	578 mm x 1 190 mm	Ahorrador
LTLLED-3280-2/65	Blanco	Empotrado en techo	3 700 lm	60 W	100-127 V ~	6500 K	80	25 000 h	GS x 3	3 x T5D120-LED/20W	100°	Driver LED en interior de luminario	578 mm x 1 190 mm	Ahorrador
LTLLED-2281-2/40	Blanco	Empotrado en techo	2 800 lm	40 W	100-127 V ~	4000 K	80	25 000 h	GS x 2	2 x T5D120-LED/20W	100°	Driver LED en interior de luminario	1 190 mm x 275 mm	Ahorrador
LTLLED-2281-2/65	Blanco	Empotrado en techo	2 800 lm	40 W	100-127 V ~	6500 K	80	25 000 h	GS x 2	2 x T5D120-LED/20W	100°	Driver LED en interior de luminario	1 190 mm x 275 mm	Ahorrador
LTLLED-3140-2/40	Blanco	Empotrado en techo	1 750 lm	30 W	100-127 V ~	4000 K	80	25 000 h	GS x 3	3 x T5D60-LED/10W	100°	Driver LED en interior de luminario	578 mm x 578 mm	Ahorrador
LTLLED-3140-2/65	Blanco	Empotrado en techo	1 750 lm	30 W	100-127 V ~	6500 K	80	25 000 h	GS x 3	3 x T5D60-LED/10W	100°	Driver LED en interior de luminario	578 mm x 578 mm	Ahorrador

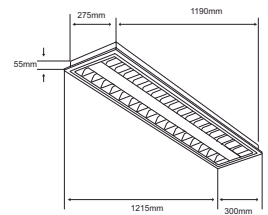
*Tecnolite se reserva el derecho de modificar la información sin previo aviso y no se hace responsable por errores u omisiones en este documento.



LTL-3140
OFICIO
 41/127: BLANCO FRÍO
 65/127: LUZ DE DÍA
 41: BLANCO FRÍO
 65: LUZ DE DÍA



LTL-3280
OFICIO I
 41: BLANCO FRÍO
 65: LUZ DE DÍA



LTL-2281
MONTISI I
 41: BLANCO FRÍO
 65: LUZ DE DÍA

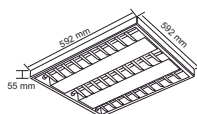


PRODUCTO	TERMINADO DEL PRODUCTO	APLICACIÓN	LÚMENES	POTENCIA	VOLTS	TEMPERATURA DE COLOR	IRC	TIEMPO DE VIDA	TIPO DE BASE	TIPO DE LÁMPARA	INCLUYE	CORTE DE EMPOTRAMIENTO	OBSERVACIONES
LTL-3140/41/127	Blanco	Empotrado en techo	3 000 lm	42 W	127 V ~	4100K	80	20 000 h	G5 x 3	3 x 42755	3 Lámparas de 14 W	578 mm x 578 mm	Ahorrador
LTL-3140/65/127	Blanco	Empotrado en techo	3 000 lm	42 W	127 V ~	6500 K	80	20 000 h	G5 x 3	3 x 42756	3 Lámparas de 14 W	578 mm x 578 mm	Ahorrador
LTL-3140/41	Blanco	Empotrado en techo	3 000 lm	42 W	120-277 V ~	4100K	80	20 000 h	G5 x 3	3 x 42755	3 Lámparas de 14 W	578 mm x 578 mm	Ahorrador
LTL-3140/65	Blanco	Empotrado en techo	3 000 lm	42 W	120-277 V ~	6500 K	80	20 000 h	G5 x 3	3 x 42756	3 Lámparas de 14 W	578 mm x 578 mm	Ahorrador
LTL-3280/41	Blanco	Empotrado en techo	7 000 lm	84 W	120-277 V ~	4100K	80	20 000 h	G5 x 3	3 x 42757	3 Lámparas de 28 W	578 mm x 1 190 mm	Ahorrador
LTL-3280/65	Blanco	Empotrado en techo	7 000 lm	84 W	120-277 V ~	6500 K	80	20 000 h	G5 x 3	3 x 42758	3 Lámparas de 28 W	578 mm x 1 190 mm	Ahorrador
LTL-2281/41	Blanco	Empotrado en techo	4 200 lm	56 W	100-127 V ~	4100K	80	20 000 h	G5 x 2	2 x 42757	2 Lámparas de 28 W	278 mm x 1190 mm	Ahorrador
LTL-2281/65	Blanco	Empotrado en techo	4 200 lm	56 W	100-127 V ~	6500 K	80	20 000 h	G5 x 2	2 x 42758	2 Lámparas de 28 W	278 mm x 1190 mm	Ahorrador

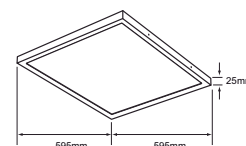
*Tecnolite se reserva el derecho de modificar la información sin previo aviso y no se hace responsable por errores u omisiones en este documento.



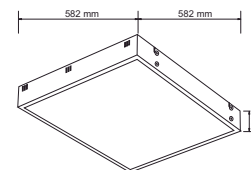
LTLLED-3142-2
MONTAYA I
40: BLANCO FRÍO
65: LUZ DE DÍA



LTLLED-01/32
TECANT
40: BLANCO FRÍO
65: LUZ DE DÍA



LTLLED-S05/43W/40
MINNESOTA


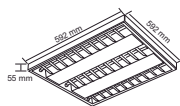


PRODUCTO	TERMINADO DEL PRODUCTO	APLICACIÓN	LÚMENES	POTENCIA	VOLTS	TEMPERATURA DE COLOR	IRC	TIEMPO DE VIDA	TIPO DE BASE	TIPO DE LÁMPARA	ÁNGULO	INCLUYE	OBSERVACIONES
LTLLED-3142-2/40	Blanco	Sobreponer en techo	1 750 lm	30 W	100-127 V ~	4000K	80	25 000 h	G5 x 3	3 x T5D60-LED-10W	100°	Driver LED	Ahorrador
LTLLED-3142-2/65	Blanco	Sobreponer en techo	1 750 lm	30 W	100-127 V ~	6500K	80	25 000 h	G5 x 3	3 x T5D60-LED-10W	100°	Driver LED	Ahorrador
LTLLED-01/32/40	Blanco	Sobreponer en techo	2 800 lm	32 W	100-240 V ~	4000K	70	10 000 h	LED	LED	110°	Driver LED	Ahorrador
LTLLED-01/32/65	Blanco	Sobreponer en techo	2 800 lm	32 W	100-240 V ~	6500K	70	10 000 h	LED	LED	110°	Driver LED	Ahorrador
LTLLED-S05/43W/40	Blanco	Sobreponer en techo	4 500 lm	43 W	100-240 V ~	4000K	80	25 000 h	LED	LED	120°	Driver LED	Ahorrador

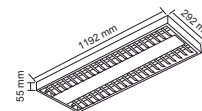
*Tecnolite se reserva el derecho de modificar la información sin previo aviso y no se hace responsable por errores u omisiones en este documento.



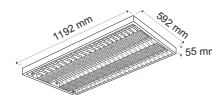
LTL-3142
MONTOYA
41: BLANCO FRÍO
65: LUZ DE DÍA



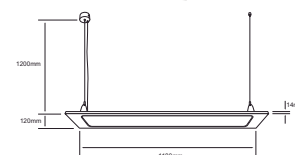
LTL-2282
MONTISI
41: BLANCO FRÍO
65: LUZ DE DÍA



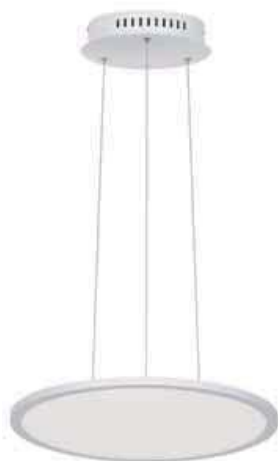
LTL-3282
MENEN
41: BLANCO FRÍO
65: LUZ DE DÍA



PRODUCTO	TERMINADO DEL PRODUCTO	APLICACIÓN	LÚMENES	POTENCIA	VOLTS	TEMPERATURA DE COLOR	IRC	TIEMPO DE VIDA	TIPO DE BASE	TIPO DE LÁMPARA	INCLUYE	OBSERVACIONES
LTL-3142/41	Blanco	Empotrado en techo	3 000 lm	42 W	120-277 V ~	4100K	80	20 000 h	G5 x 3	3 x 42755	Balastro electrónico de 3 x 14 W	Ahorrador
LTL-3142/65	Blanco	Empotrado en techo	3 000 lm	42 W	120-277 V ~	6500 K	80	20 000 h	G5 x 3	3 x 42756	Balastro electrónico de 3 x 14 W	Ahorrador
LTL-2282/41	Blanco	Empotrado en techo	4 200 lm	56 W	100-127 V ~	4100K	80	20 000 h	G5 x 2	2 x 42757	Balastro electrónico de 2 x 28 W	Ahorrador
LTL-2282/65	Blanco	Empotrado en techo	4 200 lm	56 W	100-127 V ~	6500 K	80	20 000 h	G5 x 2	2 x 42758	Balastro electrónico de 2 x 28 W	Ahorrador
LTL-3282/41	Blanco	Empotrado en techo	7 000 lm	84 W	120-277 V ~	4100K	80	20 000 h	G5 x 3	3 x 42757	Balastro electrónico de 3 x 28 W	Ahorrador
LTL-3282/65	Blanco	Empotrado en techo	7 000 lm	84 W	120-277 V ~	6500 K	80	20 000 h	G5 x 3	3 x 42758	Balastro electrónico de 3 x 28 W	Ahorrador



LFCLED-1000
NEIVA
B: BLANCO
S: SATINADO



PAN-LED/R40
NASHVILLE
30: BLANCO CÁLIDO
40: BLANCO FRÍO



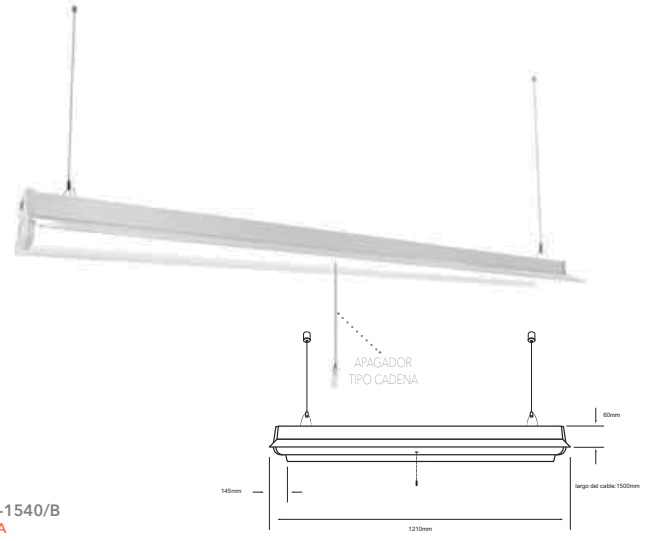
PAN-LED/R60
NASHVILLE I
30: BLANCO CÁLIDO
40: BLANCO FRÍO

PRODUCTO	TERMINADO DEL PRODUCTO	APLICACIÓN	LÚMENES	POTENCIA	VOLTS	TEMPERATURA DE COLOR	IRC	TIEMPO DE VIDA	TIPO DE LÁMPARA	ÁNGULO	INCLUYE	OBSERVACIONES
LFCLED-1000/B	Blanco	Suspendido	2 500 lm	40 W	100-240 V ~	4000 K	80	25 000 h	LED	110°	Driver LED en el interior del luminario	Ahorrador. Sobreponer y suspender
LFCLED-1000/S	Satinado	Suspendido	2 500 lm	40 W	100-240 V ~	4000 K	80	25 000 h	LED	110°	Driver LED en el interior del luminario	Ahorrador. Sobreponer y suspender
PAN-LED/R40/30	Blanco	Suspendido	1 550 lm	24 W	100-240 V ~	3000 K	80	25 000 h	LED	120°	Driver LED	Ahorrador
PAN-LED/R40/40	Blanco	Suspendido	2 000 lm	24 W	100-240 V ~	4000 K	80	25 000 h	LED	120°	Driver LED	Ahorrador
PAN-LED/R60/30	Blanco	Suspendido	2 200 lm	36 W	100-240 V ~	3000 K	80	25 000 h	LED	120°	Driver LED	Ahorrador
PAN-LED/R60/40	Blanco	Suspendido	2 200 lm	36 W	100-240 V ~	4000 K	80	25 000 h	LED	120°	Driver LED	Ahorrador

*Tecnolite se reserva el derecho de modificar la información sin previo aviso y no se hace responsable por errores u omisiones en este documento.



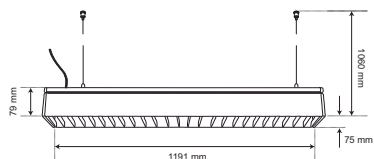
LFCLLED-1001/40/B
DUPLEX



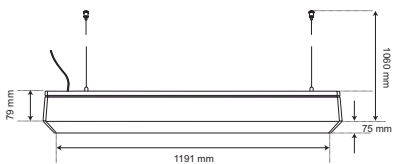
LFCLLED-1540/B
PACHUCA

PRODUCTO	TERMINADO DEL PRODUCTO	APLICACIÓN	LÚMENES	POTENCIA	VOLTS	TEMPERATURA DE COLOR	IRC	TIEMPO DE VIDA	TIPO DE LÁMPARA	ÁNGULO	INCLUYE	OBSERVACIONES
LFCLLED-1001/40/B	Blanco	Suspendido	2 800 lm	40 W	100-240 V ~	4000K	80	20 000 h	LED	90°	Driver LED	Ahorrador
LFCLLED-1540/B	Blanco	Suspendido	3 000 lm	35 W	100-240 V ~	4000K	80	25 000 h	LED	110°	Driver LED	Ahorrador. Incluye apagador tipo cadena

*Tecnolite se reserva el derecho de modificar la información sin previo aviso y no se hace responsable por errores u omisiones en este documento.



LFCLED-2201/S
NELSON



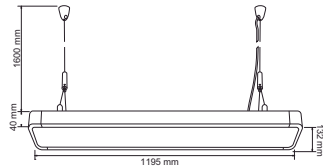
LFCLED-2202/S
NEIVA



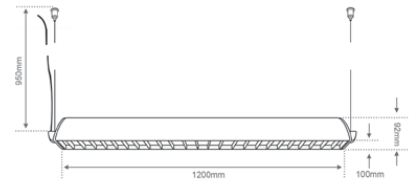

INTERIOR / OFICINA / SUSPENDIDOS LED

PRODUCTO	TERMINADO DEL PRODUCTO	APLICACIÓN	LÚMENES	POTENCIA	VOLTS	TEMPERATURA DE COLOR	IRC	TIEMPO DE VIDA	TIPO DE BASE	TIPO DE LÁMPARA	ÁNGULO	INCLUYE	OBSERVACIONES
LFCLED-2201/S	Satinado	Suspendido	1 650 lm	40 W	100-127 V ~	4000K	80	25 000 h	G5 x 2	LED	100°	Driver LED en el interior del luminario	Ahorrador
LFCLED-2202/S	Satinado	Suspendido	1 400 lm	40 W	100-127 V ~	4000K	80	25 000 h	G5 x 2	LED	100°	Driver LED en el interior del luminario	Ahorrador

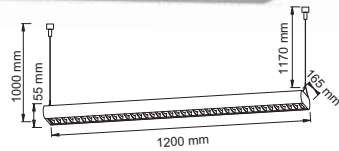
*Tecnolite se reserva el derecho de modificar la información sin previo aviso y no se hace responsable por errores u omisiones en este documento.



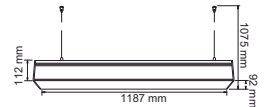
LFC-2283/S
NAMEN



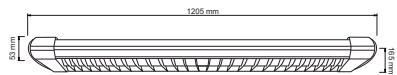
LFC-2289/B
NAIROBI



LFC-2285/S
NIGATA



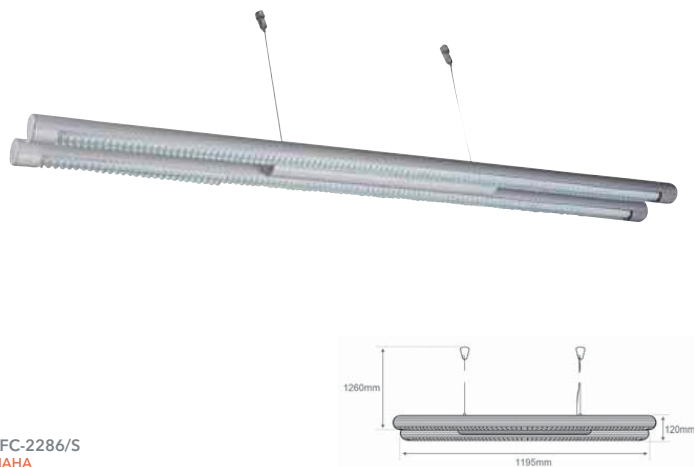
LFC-2288/S
NAURU



LFC-2541/B
NUREMBERG

PRODUCTO	TERMINADO DEL PRODUCTO	APLICACIÓN	LÚMENES	POTENCIA	VOLTS	TEMPERATURA DE COLOR	IRC	TIEMPO DE VIDA	TIPO DE BASE	TIPO DE LÁMPARA	INCLUYE	OBSERVACIONES
LFC-2283/S	Satinado	Suspendido	5 000 lm	56 W	100-127 V ~	4100K	80	10 000 h	G5 x 2	2 x F28T5	Balastro electrónico 2 x 28 W	Ahorrador
LFC-2289/B	Blanco	Suspendido	5 000 lm	56 W	100-127 V ~	4100K	80	10 000 h	G5 x 2	2 x F28T5	Balastro electrónico 2 x 28 W	Ahorrador
LFC-2285/S	Satinado	Suspendido	5 000 lm	56 W	100-127 V ~	4100K	80	10 000 h	G5 x 2	2 x F28T5	Balastro electrónico 2 x 28 W	Ahorrador
LFC-2288/S	Satinado	Suspendido	5 000 lm	56 W	100-127 V ~	4100K	80	10 000 h	G5 x 2	2 x F28T5	Balastro electrónico 2 x 28 W	Ahorrador
LFC-2541/B	Blanco	Suspendido	6 850 lm	108 W	120-277 V ~	6500 K	80	10 000 h	G5 x 2	2 x F54T5	Balastro electrónico de 54W	Ahorrador


*Tecnolite se reserva el derecho de modificar la información sin previo aviso y no se hace responsable por errores u omisiones en este documento.




LFC-2286/S
NAHA



LFC-2287/N
NAGANO



LFC-2284/N
NARBO



LFC-1281/N
NAGOYA

PRODUCTO	TERMINADO DEL PRODUCTO	APLICACIÓN	LÚMENES	POTENCIA	VOLTS	TEMPERATURA DE COLOR	IRC	TIEMPO DE VIDA	TIPO DE BASE	TIPO DE LÁMPARA	INCLUYE	OBSERVACIONES
LFC-2286/S	Satinado	Suspendido	5 000 lm	56 W	100-127 V ~	4100K	80	10 000 h	G5 x 2	2 x F28T5	Balastro electrónico 2 x 28 W	Ahorrador
LFC-2287/N	Negro	Suspendido	5 000 lm	56 W	100-127 V ~	4100K	80	10 000 h	G5 x 2	2 x F28T5	Balastro electrónico 2 x 28 W	Ahorrador
LFC-2284/N	Negro	Suspendido	5 000 lm	56 W	100-127 V ~	4100K	80	10 000 h	G5 x 2	2 x F28T5	Balastro electrónico 2 x 28 W	Ahorrador
LFC-1281/N	Negro	Suspendido	2 500 lm	28 W	100-127 V ~	4100K	80	10 000 h	G5	F28T5	Balastro electrónico de 28 W	Ahorrador

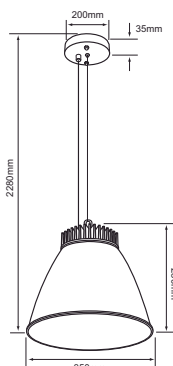
*Tecnolite se reserva el derecho de modificar la información sin previo aviso y no se hace responsable por errores u omisiones en este documento.

VIVE LA
PRODUCTIVIDAD

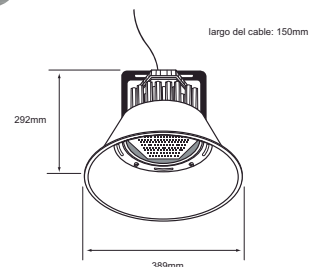
INDUSTRIAL

Y SEGURIDAD
DE LA LUZ

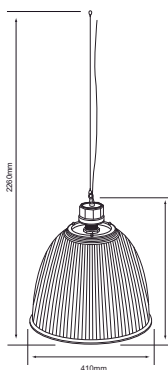




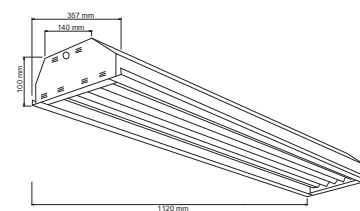
LFCLED-120/41
SAGAN



HB-LED/080
EDMONTON



LFC-120
POMPEYA I



LTL-4454AE
MAGUNZIA

PRODUCTO	TERMINADO DEL PRODUCTO	APLICACIÓN	LÚMENES	POTENCIA	VOLTS	TEMPERATURA DE COLOR	IRC	TIEMPO DE VIDA	TIPO DE BASE	TIPO DE LÁMPARA	ÁNGULO	INCLUYE	OBSERVACIONES
LFCLED-120/41	Negro / Transparente	Suspendido	2 500 lm	32 W	100-127 V ~	4100K	80	25 000 h	LED	LED	120°	Driver LED	Ahorrador. Atenuable
HB-LED/080	Satinado	Suspendido	7 500 lm	80 W	100-240 V ~	6000 K	80	25 000 h	LED	LED	80°	Driver LED	Ahorrador
LFC-120	Gris	Suspendido	4 600 lm	120 W	100-127 V ~	4100K	80	10 000 h	E40	CE-120W	-	Balastro electrónico	Ahorrador
LTL-4454AE	Blanco	Suspendido	15 000 lm	196 W	120-277 V ~	4100K	80	25 000 h	G5 x 4	4 x 42759	-	Balastro electrónico 4 x 54 W	Ahorrador

*Tecnolite se reserva el derecho de modificar la información sin previo aviso y no se hace responsable por errores u omisiones en este documento.